



J. J. S.
SILVA 21784
056000154

Assinatura eletrônica
emitida por J. J. S.
SILVA 2178400000154
08/01/2022 13:18
16.5549-0200

Diário Oficial do MUNICÍPIO

ANO 2022

PREFEITURA MUNICIPAL DE GAVIÃO-BA

A Prefeitura de Municipal de Gavião, Estado da Bahia, visando a transparência dos seus atos, vem a PUBLICAR:

RREO 6º BIMESTRE DE 2021 DA PM-GAVIÃO



LEI Nº 12.527/2011 - LEI DE ACESSO À INFORMAÇÃO

A Lei nº 12.527/2011 regulamenta o direito constitucional de acesso às informações públicas. Essa norma entrou em vigor em 16 de maio de 2012 e criou mecanismos que possibilitam, a qualquer pessoa, física ou jurídica, sem necessidade de apresentar motivo, o recebimento de informações públicas dos órgãos e entidades.

A Lei vale para os três Poderes da União, Estados, Distrito Federal e Municípios, inclusive aos Tribunais de Conta e Ministério Público. Entidades privadas sem fins lucrativos também são obrigadas a dar publicidade a informações referentes ao recebimento e à destinação dos recursos públicos por elas recebidos.



Gestor: Laurindo Nazário da Silva
Sec. de Governo:
Editor: Ass. de Comunicação Gavião - BA

Leia o Diário Oficial do
Município na Internet
ACESSE
www.indap.org.br

Av. Lomanto Junior S/N, Centro Gavião – Bahia – CEP. 44.650-000 CNPJ. 13.233.036/0001-67 – Fone: 75 3682-2151





PREFEITURA MUNICIPAL DE GAVIAO
RELATÓRIO RESUMIDO DA EXECUÇÃO ORÇAMENTÁRIA
BALANÇO ORÇAMENTÁRIO
ORÇAMENTOS FISCAL E DA SEGURIDADE SOCIAL
JANEIRO A DEZEMBRO 2021 / BIMESTRE NOVEMBRO - DEZEMBRO

RREO - ANEXO 1 (LRF, Art 52, inciso I, alíneas "a" e "b" do inciso II e § 1º)

R\$ (1,00)

RECEITAS	PREVISÃO INICIAL	PREVISÃO ATUALIZADA (a)	RECEITAS REALIZADAS				SALDO (a-c)
			No Bimestre (b)	% (b/a)	Até o Bim (c)	% (c/a)	
RECEITAS (EXCETO INTRA-ORÇAMENTÁRIAS)(I)	20.574.210,67	20.574.210,67	4.108.095,63	19,97	19.889.057,03	96,67	685.153,64
Receitas Correntes	19.200.991,81	19.200.991,81	4.108.095,63	21,40	19.889.057,03	103,58	(688.065,22)
Impostos, Taxas e Contribuições de Melhoria	445.963,29	445.963,29	136.713,20	30,66	377.236,52	84,59	68.726,77
Impostos	411.262,28	411.262,28	135.893,21	33,04	312.185,98	75,91	99.076,30
Taxas	33.101,98	33.101,98	2.553,28	7,71	65.050,54	196,52	(31.948,56)
Contribuição de Melhoria	1.599,03	1.599,03	(1.733,29)	(108,40)	0,00	0,00	1.599,03
Receita Patrimonial	49.914,49	49.914,49	39.248,55	78,63	101.010,24	202,37	(51.095,75)
Valores Mobiliários	49.914,49	49.914,49	39.248,55	78,63	101.010,24	202,37	(51.095,75)
Receita de Serviços	21.031,50	21.031,50	0,00	0,00	0,00	0,00	21.031,50
Serviços Administrativos e Comerciais Gerais	5.552,92	5.552,92	0,00	0,00	0,00	0,00	5.552,92
Serviços e Atividades Referentes à Saúde	15.478,58	15.478,58	0,00	0,00	0,00	0,00	15.478,58
Transferências Correntes	18.559.425,38	18.559.425,38	3.927.335,88	21,16	19.355.526,42	104,29	(796.101,04)
Transferências da União e de suas Entidades	12.717.857,13	12.717.857,13	2.943.225,00	23,14	14.561.130,35	114,49	(1.843.273,22)
Transferências dos Estados e do Distrito Federal e de st.	1.890.291,00	1.890.291,00	429.098,87	22,70	2.108.479,26	111,54	(218.188,26)
Transferências de Outras Instituições Públicas	3.951.277,25	3.951.277,25	555.012,01	14,05	2.685.916,81	67,98	1.265.360,44
Outras Receitas Correntes	124.657,15	124.657,15	4.798,00	3,85	55.283,85	44,35	69.373,30
Multas Administrativas, Contratuais e Judiciais	4.116,51	4.116,51	0,00	0,00	14.453,56	351,11	(10.337,05)
Indenizações, Restituições e Ressarcimentos	17.469,46	17.469,46	0,00	0,00	35.883,29	205,41	(18.413,83)
Demais Receitas Correntes	103.071,18	103.071,18	4.798,00	4,66	4.947,00	4,80	98.124,18
Receitas de Capital	1.373.218,86	1.373.218,86	0,00	0,00	0,00	0,00	1.373.218,86
Operações de Crédito	43.381,58	43.381,58	0,00	0,00	0,00	0,00	43.381,58
Operações de Crédito - Mercado Interno	43.381,58	43.381,58	0,00	0,00	0,00	0,00	43.381,58
Alienação de Bens	35.185,08	35.185,08	0,00	0,00	0,00	0,00	35.185,08
Alienação de Bens Móveis	23.948,89	23.948,89	0,00	0,00	0,00	0,00	23.948,89
Alienação de Bens Imóveis	11.236,19	11.236,19	0,00	0,00	0,00	0,00	11.236,19
Transferências de Capital	1.294.652,20	1.294.652,20	0,00	0,00	0,00	0,00	1.294.652,20
Transferências da União e de suas Entidades	368.053,20	368.053,20	0,00	0,00	0,00	0,00	368.053,20
Transferências dos Estados e do Distrito Federal e de st.	926.599,00	926.599,00	0,00	0,00	0,00	0,00	926.599,00
RECEITAS (INTRA-ORÇAMENTÁRIAS) (II)			0,00	0,00	0,00	0,00	
SUB TOTAL DAS RECEITAS (III) (I + II)	20.574.210,67	20.574.210,67	4.108.095,63	19,97	19.889.057,03	96,67	685.153,64
OPERAÇÃO DE CRÉDITO / REFINANCIAMENTO (IV)	0,00	0,00	0,00	0,00	0,00	0,00	0,00
Operação de Créditos Internas	0,00	0,00	0,00	0,00	0,00	0,00	0,00
Mobiliária	0,00	0,00	0,00	0,00	0,00	0,00	0,00
Contratual	0,00	0,00	0,00	0,00	0,00	0,00	0,00
Operação de Créditos Externas	0,00	0,00	0,00	0,00	0,00	0,00	0,00
Mobiliária	0,00	0,00	0,00	0,00	0,00	0,00	0,00
Contratual	0,00	0,00	0,00	0,00	0,00	0,00	0,00
TOTAL DAS RECEITAS (V) = (III + IV)	20.574.210,67	20.574.210,67	4.108.095,63	19,97	19.889.057,03	96,67	685.153,64
DÉFICIT (VI)	-	-	-	-	0,00	-	-
TOTAL COM DÉFICIT (VII) = (V + VI)	20.574.210,67	20.574.210,67	4.108.095,63	19,97	19.889.057,03	96,67	685.153,64
SALDOS DE EXERCÍCIOS ANTERIORES	-	-	-	-	-	-	-
Recursos Arrecadados em Exercícios Anteriores - RPPS	-	-	-	-	-	-	-
Superávit Financeiro Utilizado para Créditos Adicionais	-	-	-	-	-	-	-





PREFEITURA MUNICIPAL DE GAVIAO
RELATÓRIO RESUMIDO DA EXECUÇÃO ORÇAMENTÁRIA
BALANÇO ORÇAMENTÁRIO
ORÇAMENTOS FISCAL E DA SEGURIDADE SOCIAL
JANEIRO A DEZEMBRO 2021 / BIMESTRE NOVEMBRO - DEZEMBRO

DESPESAS	DOTAÇÃO INICIAL (d)	DOTAÇÃO ATUALIZADA (e)	DESPESAS EMPENHADAS		SALDO (g) = (e-f)	DESPESAS LIQUIDADAS		SALDO (i) = (e-h)	DESPESAS PAGAS ATÉ O BIMESTRE (j)	INSCRITAS EM RESTOS A PAGAR NÃO PROCESSADOS* (k)
			No Bimestre	Até o Bimestre (f)		No Bimestre	Até Bimestre (h)			
DESPESAS (EXCETO INTRA-ORÇAMENTÁRIAS) (VIII)	20.574.210,67	20.637.310,67	2.179.653,75	17.220.280,19	3.417.030,48	4.123.265,29	17.217.980,19	3.419.330,48	17.064.832,53	2.300,00
DESPESAS CORRENTES	17.364.674,80	18.646.921,63	2.291.244,14	16.314.716,91	2.332.204,72	3.974.338,29	16.312.416,91	2.334.504,72	16.194.932,87	2.300,00
DESPESAS DE PESSOAL E ENCARGOS	8.935.831,48	10.855.417,76	1.423.480,98	10.470.311,33	385.106,43	2.166.030,35	10.470.311,33	385.106,43	10.414.865,40	0,00
JUROS E ENCARGOS DA DÍVIDA	7.125,43	30.725,43	(491,11)	30.084,71	640,72	0,00	30.084,71	640,72	30.084,71	0,00
OUTRAS DESPESAS CORRENTES	8.421.717,89	7.760.778,44	868.254,27	5.814.320,87	1.946.457,57	1.808.307,94	5.812.020,87	1.948.757,57	5.749.982,76	2.300,00
DESPESAS DE CAPITAL	3.131.155,89	1.990.309,06	(111.590,39)	905.563,28	1.084.745,78	148.927,00	905.563,28	1.084.745,78	869.899,66	0,00
INVESTIMENTOS	2.940.490,27	1.505.746,69	(145.098,95)	421.111,92	1.084.634,77	111.472,83	421.111,92	1.084.634,77	385.448,30	0,00
INVERSÕES FINANCEIRAS	43.425,25	0,00	0,00	0,00	0,00	0,00	0,00	0,00	0,00	0,00
AMORTIZAÇÃO DA DÍVIDA	147.240,37	484.562,37	33.508,56	484.451,36	111,01	37.454,17	484.451,36	111,01	484.451,36	0,00
RESERVA DE CONTINGÊNCIA	78.379,98	79,98	0,00	0,00	79,98	0,00	0,00	79,98	0,00	0,00
RESERVA DE CONTINGÊNCIA	78.379,98	79,98	0,00	0,00	79,98	0,00	0,00	79,98	0,00	0,00
DESPESAS (INTRA-ORÇAMENTÁRIAS) (IX)	0,00	0,00	0,00	0,00	0,00	0,00	0,00	0,00	0,00	0,00
SUB TOTAL DAS DESPESAS (X) (VIII + IX)	20.574.210,67	20.637.310,67	2.179.653,75	17.220.280,19	3.417.030,48	4.123.265,29	17.217.980,19	3.419.330,48	17.064.832,53	2.300,00
AMORTIZAÇÃO DA DÍVIDA / REFINANCIAMENTO	0,00	0,00	0,00	0,00	0,00	0,00	0,00	0,00	0,00	0,00
Amortização da Dívida Interna	0,00	0,00	0,00	0,00	0,00	0,00	0,00	0,00	0,00	0,00
Dívida Mobiliária	0,00	0,00	0,00	0,00	0,00	0,00	0,00	0,00	0,00	0,00
Outras Dívidas	0,00	0,00	0,00	0,00	0,00	0,00	0,00	0,00	0,00	0,00
Amortização da Dívida Externa	0,00	0,00	0,00	0,00	0,00	0,00	0,00	0,00	0,00	0,00
Dívida Mobiliária	0,00	0,00	0,00	0,00	0,00	0,00	0,00	0,00	0,00	0,00
Outras Dívidas	0,00	0,00	0,00	0,00	0,00	0,00	0,00	0,00	0,00	0,00
TOTAL DAS DESPESAS (XII) = (X + XI)	20.574.210,67	20.637.310,67	2.179.653,75	17.220.280,19	3.417.030,48	4.123.265,29	17.217.980,19	3.419.330,48	17.064.832,53	2.300,00
SUPERÁVIT (XIII)	-	-	-	-	-	-	2.671.076,84	-	-	-
TOTAL COM SUPERÁVIT (XIV) = (XII + XIII)	20.574.210,67	20.637.310,67	2.179.653,75	17.220.280,19	-	4.123.265,29	19.889.057,03	-	17.064.832,53	2.300,00
RESERVA DO RPPS	-	-	-	-	-	-	-	-	-	-

FONTE: Sistema de Contabilidade Pública, Unidade Responsável: PREFEITURA MUNICIPAL DE GAVIÃO

Laurindo Nazário da Silva
Prefeito
CPF nº 114.370.655-20

Macio Nei Cunha dos Santos
Secretário de Finanças
CPF nº 002.999.385-73

Raimundo Nonato Pereira da Silva
Contador
CRC 022.137-0/0





PREFEITURA MUNICIPAL DE GAVIAO
RELATÓRIO RESUMIDO DA EXECUÇÃO ORÇAMENTÁRIA
DEMONSTRATIVO DA EXECUÇÃO DAS DESPESAS POR FUNÇÃO/SUBFUNÇÃO
ORÇAMENTOS FISCAL E DA SEGURIDADE SOCIAL
JANEIRO A DEZEMBRO 2021 / BIMESTRE NOVEMBRO - DEZEMBRO

RREO - Anexo 2 (LRF, Art 52, Inciso II, Alínea "c")

R\$ 1,00

FUNÇÃO / SUBFUNÇÃO	DOTAÇÃO INICIAL	DOTAÇÃO ATUALIZADA (a)	Despesas Empenhadas			SALDO (c) = (a - b)	Despesas Liquidadas			SALDO (e) = (a - d)	INSCRITAS EM RESTOS A PAGAR NÃO PROCESSADOS (f)
			No Bimestre	Até o Bimestre (b)	% (b/total b)		No Bimestre	Até Bimestre (d)	% (d/total d)		
DESPESAS (EXCETO INTRA-ORÇAMENTÁRIAS) (I)	20.574.210,67	20.637.310,67	2.179.653,75	17.220.260,19	100,00 %	3.417.030,48	4.123.266,29	17.217.980,19	100,00 %	3.419.330,48	0,00
LEGISLATIVA	1.447.014,32	1.447.014,32	-29.050,72	826.160,78	4,80 %	620.853,54	132.126,08	826.160,78	4,80 %	620.853,54	0,00
AÇÃO LEGISLATIVA	1.447.014,32	1.447.014,32	-29.050,72	826.160,78	4,80 %	620.853,54	132.126,08	826.160,78	4,80 %	620.853,54	0,00
JUDICIÁRIA	73.636,68	0,00	0,00	0,00	0,00 %	0,00	0,00	0,00	0,00 %	0,00	0,00
DEFESA INTERESSE PÚBLICO NO PROCESSO	73.636,68	0,00	0,00	0,00	0,00 %	0,00	0,00	0,00	0,00 %	0,00	0,00
ADMINISTRAÇÃO	2.440.394,83	2.509.906,21	129.237,05	2.484.748,04	14,43 %	25.156,17	502.802,32	2.482.448,04	14,42 %	27.456,17	2.300,00
ADMINISTRAÇÃO GERAL	1.697.611,26	2.037.136,23	121.147,05	2.014.163,66	11,70 %	22.972,65	402.238,82	2.011.663,66	11,68 %	25.272,55	2.300,00
ADMINISTRAÇÃO FINANCEIRA	420.025,17	237.280,63	-30.858,00	237.042,00	1,38 %	236,63	50.865,00	237.042,00	1,38 %	236,63	0,00
CONTROLE INTERNO	97.514,28	114,99	0,00	0,00	0,00 %	114,99	0,00	0,00	0,00 %	114,99	0,00
NORMATIZAÇÃO E FISCALIZAÇÃO	79.600,86	32.841,31	5.216,00	31.416,00	0,18 %	1.425,31	5.236,00	31.416,00	0,18 %	1.425,31	0,00
FORMAÇÃO DE RECURSOS HUMANOS	145.643,24	202.532,85	33.732,00	202.126,36	1,17 %	406,49	-44.441,50	202.126,36	1,17 %	406,49	0,00
SEGURANÇA PÚBLICA	55.391,87	3.701,53	0,00	3.608,00	0,02 %	93,53	658,00	3.608,00	0,02 %	93,53	0,00
POLICIMENTO	50.096,34	3.608,00	0,00	3.608,00	0,02 %	0,00	658,00	3.608,00	0,02 %	0,00	0,00
ASSISTÊNCIA COMUNITÁRIA	5.295,53	93,53	0,00	0,00	0,00 %	93,53	0,00	0,00	0,00 %	93,53	0,00
ASSISTÊNCIA SOCIAL	1.625.672,73	1.477.986,55	52.448,58	985.194,63	5,72 %	492.791,92	201.299,49	985.194,63	5,72 %	492.791,92	0,00
ADMINISTRAÇÃO GERAL	120.092,37	143.034,57	27.081,28	117.049,78	0,68 %	25.984,79	47.762,69	117.049,78	0,68 %	25.984,79	0,00
ASSISTÊNCIA A CRIANÇA E AO ADOLESCENTE	653.611,23	264.619,16	-3.618,48	193.662,59	1,12 %	70.956,57	38.333,25	193.662,59	1,12 %	70.956,57	0,00
ASSISTÊNCIA COMUNITÁRIA	1.016.124,14	1.069.332,82	29.163,78	674.462,26	3,92 %	394.650,56	115.203,55	674.462,26	3,92 %	394.650,56	0,00
EDUCAÇÃO DE JOVENS E ADULTOS	10.394,75	0,00	0,00	0,00	0,00 %	0,00	0,00	0,00	0,00 %	0,00	0,00
SANEAMENTO BÁSICO URBANO	23.250,24	1.000,00	0,00	0,00	0,00 %	1.000,00	0,00	0,00	0,00 %	1.000,00	0,00
SAÚDE	3.475.663,16	4.596.597,71	738.918,35	4.486.850,70	26,06 %	109.747,01	1.096.532,66	4.486.850,70	26,06 %	109.747,01	0,00
ATENÇÃO BÁSICA	2.765.127,89	3.849.540,96	573.718,93	3.762.052,94	21,85 %	87.486,04	864.145,05	3.762.052,94	21,85 %	87.486,04	0,00
ASSISTÊNCIA HOSPITALAR E AMBULATORIAL	496.271,47	484.351,58	107.626,06	475.226,42	2,76 %	9.125,16	154.803,37	475.226,42	2,76 %	9.125,16	0,00
VIGILÂNCIA SANITÁRIA	13.691,09	0,00	0,00	0,00	0,00 %	0,00	0,00	0,00	0,00 %	0,00	0,00
VIGILÂNCIA EPIDEMIOLÓGICA	196.772,71	262.705,15	57.371,34	249.571,34	1,45 %	13.133,61	57.564,44	249.571,34	1,45 %	13.133,61	0,00
EDUCAÇÃO	6.096.324,82	6.121.743,42	757.966,85	5.372.005,45	31,20 %	749.737,97	1.298.336,53	5.372.005,45	31,20 %	749.737,97	0,00
ENSINO FUNDAMENTAL	4.976.796,88	6.018.439,03	780.108,43	5.352.718,23	31,08 %	665.720,80	1.295.458,11	5.352.718,23	31,09 %	665.720,80	0,00
ENSINO MÉDIO	260.963,15	527,88	0,00	0,00	0,00 %	527,88	0,00	0,00	0,00 %	527,88	0,00
ENSINO SUPERIOR	74.634,27	0,00	0,00	0,00	0,00 %	0,00	0,00	0,00	0,00 %	0,00	0,00
EDUCAÇÃO INFANTIL	537.491,34	19.340,29	-22.121,56	19.267,22	0,11 %	53,07	2.878,42	19.267,22	0,11 %	53,07	0,00
EDUCAÇÃO DE JOVENS E ADULTOS	244.437,18	83.486,22	0,00	0,00	0,00 %	83.436,22	0,00	0,00	0,00 %	83.436,22	0,00
CULTURA	664.914,56	263.021,04	52.426,32	52.426,32	0,30 %	210.594,72	52.426,32	52.426,32	0,30 %	210.594,72	0,00
DIFUSÃO CULTURAL	664.914,56	263.021,04	52.426,32	52.426,32	0,30 %	210.594,72	52.426,32	52.426,32	0,30 %	210.594,72	0,00
URBANISMO	2.069.463,05	2.294.837,69	340.959,08	2.003.751,91	11,64 %	291.085,78	620.365,75	2.003.751,91	11,64 %	291.085,78	0,00
ADMINISTRAÇÃO GERAL	1.503.039,45	1.969.178,77	378.425,79	1.921.218,62	11,16 %	47.960,15	537.632,46	1.921.218,62	11,16 %	47.960,15	0,00

CERTIFICAÇÃO DIGITAL SOBRE O CÓDIGO DE CONTROLE: 2022PM.GAVIÃO - ICP - Controle Pessoal 2022287891111UJHGBFTY

Este documento foi assinado digitalmente por certificação ICP-BRASIL / Versão eletrônica disponível pelo portal www.indap.org.br





PREFEITURA MUNICIPAL DE GAVIAO
RELATÓRIO RESUMIDO DA EXECUÇÃO ORÇAMENTÁRIA
DEMONSTRATIVO DA EXECUÇÃO DAS DESPESAS POR FUNÇÃO/SUBFUNÇÃO
ORÇAMENTOS FISCAL E DA SEGURIDADE SOCIAL
JANEIRO A DEZEMBRO DE 2021 / BIMESTRE NOVEMBRO - DEZEMBRO

RREO - Anexo 2 (LRF, Art 52, Inciso II, Alínea "c")

R\$ 1,00

FUNÇÃO/SUBFUNÇÃO	DOTAÇÃO INICIAL	DOTAÇÃO ATUALIZADA (a)	Despesas Empenhadas			SALDO (c) = (a - b)	Despesas Liquidadas			SALDO (e) = (a - d)	INSCRITAS EM RESTOS A PAGAR NÃO PROCESSADOS (f)
			No Bimestre	Até o Bimestre (b)	% (b/total b)		No Bimestre	Até Bimestre (d)	% (d/total d)		
INFRA-ESTRUTURA URBANA	478.533,70	324.839,16	-37.466,71	62.533,29	0,48 %	242.305,69	62.533,29	62.533,29	0,48 %	242.305,69	0,00
SERVIÇOS URBANOS	87.899,90	819,74	0,00	0,00	0,00 %	819,74	0,00	0,00	0,00 %	819,74	0,00
HABITAÇÃO	264.981,02	264.981,02	0,00	0,00	0,00 %	264.981,02	0,00	0,00	0,00 %	264.981,02	0,00
HABITAÇÃO URBANA	264.981,02	264.981,02	0,00	0,00	0,00 %	264.981,02	0,00	0,00	0,00 %	264.981,02	0,00
SANEAMENTO	396.600,53	328.933,35	0,00	0,00	0,00 %	328.933,35	0,00	0,00	0,00 %	328.933,35	0,00
SANEAMENTO BÁSICO URBANO	396.600,53	328.933,35	0,00	0,00	0,00 %	328.933,35	0,00	0,00	0,00 %	328.933,35	0,00
GESTÃO AMBIENTAL	136.258,05	23.357,32	0,00	0,00	0,00 %	23.357,32	0,00	0,00	0,00 %	23.357,32	0,00
CONTROLE AMBIENTAL	136.258,05	23.357,32	0,00	0,00	0,00 %	23.357,32	0,00	0,00	0,00 %	23.357,32	0,00
AGRICULTURA	641.992,92	194.856,12	-3.397,40	148.630,10	0,86 %	46.226,02	33.720,04	148.630,10	0,86 %	46.226,02	0,00
ASSISTÊNCIA COMUNITÁRIA	309.831,58	159.836,74	-3.397,40	148.630,10	0,86 %	11.206,64	33.720,04	148.630,10	0,86 %	11.206,64	0,00
ABASTECIMENTO	156.968,59	0,00	0,00	0,00	0,00 %	0,00	0,00	0,00	0,00 %	0,00	0,00
IRRIGAÇÃO	57.019,38	35.019,38	0,00	0,00	0,00 %	35.019,38	0,00	0,00	0,00 %	35.019,38	0,00
Promoção da Produção Agropecuária	16.153,37	0,00	0,00	0,00	0,00 %	0,00	0,00	0,00	0,00 %	0,00	0,00
INDÚSTRIA	37.810,27	16.075,77	0,00	0,00	0,00 %	16.075,77	0,00	0,00	0,00 %	16.075,77	0,00
PROMOÇÃO INDUSTRIAL	37.810,27	16.075,77	0,00	0,00	0,00 %	16.075,77	0,00	0,00	0,00 %	16.075,77	0,00
ENERGIA	101.035,02	52.223,14	0,00	0,00	0,00 %	52.223,14	0,00	0,00	0,00 %	52.223,14	0,00
ENERGIA ELÉTRICA	101.035,02	52.223,14	0,00	0,00	0,00 %	52.223,14	0,00	0,00	0,00 %	52.223,14	0,00
TRANSPORTE	346.411,16	340.546,79	97.765,61	211.725,61	1,23 %	126.821,16	123.140,55	211.725,61	1,23 %	126.821,16	0,00
TRANSPORTE RODOVIÁRIO	346.411,16	340.546,79	97.765,61	211.725,61	1,23 %	126.821,16	123.140,55	211.725,61	1,23 %	126.821,16	0,00
DESPORTO E LAZER	169.853,78	170.354,19	24.342,58	130.642,58	0,76 %	39.711,61	24.405,16	130.642,58	0,76 %	39.711,61	0,00
DESPORTO COMUNITÁRIO	169.853,78	170.354,19	24.342,58	130.642,58	0,76 %	39.711,61	24.405,16	130.642,58	0,76 %	39.711,61	0,00
ENCARGOS ESPECIAIS	352.009,94	531.094,52	16.017,45	514.536,07	2,99 %	16.558,45	37.454,17	514.536,07	2,99 %	16.558,45	0,00
ADMINISTRAÇÃO FINANCEIRA	25.620,67	2.230,67	0,00	0,00	0,00 %	2.230,67	0,00	0,00	0,00 %	2.230,67	0,00
SERVIÇO DA DÍVIDA INTERNA	326.389,27	528.863,85	16.017,45	514.536,07	2,99 %	14.327,78	37.454,17	514.536,07	2,99 %	14.327,78	0,00
RESERVA DE CONTINGÊNCIA	78.379,98	79,98	0,00	0,00	0,00 %	79,98	0,00	0,00	0,00 %	79,98	0,00
RESERVA DE CONTINGÊNCIA	78.379,98	79,98	0,00	0,00	0,00 %	79,98	0,00	0,00	0,00 %	79,98	0,00
DESPESAS INTRA-ORÇAMENTÁRIAS (II)	0,00	0,00	0,00	0,00	0,00 %	0,00	0,00	0,00	0,00 %	0,00	0,00
TOTAL (III) = (I + II)	20.574.210,67	20.637.310,67	2.179.653,75	17.220.280,19	100,00 %	3.417.030,48	4.123.295,29	17.217.980,19	100,00 %	3.419.330,48	2.300,00

FONTE: Sistema de Contabilidade Pública, Unidade Responsável: PREFEITURA MUNICIPAL DE GAVIAO



PREFEITURA MUNICIPAL DE GAVIAO
RELATÓRIO RESUMIDO DA EXECUÇÃO ORÇAMENTÁRIA
DEMONSTRATIVO DA EXECUÇÃO DAS DESPESAS POR FUNÇÃO/SUBFUNÇÃO
ORÇAMENTOS FISCAL E DA SEGURIDADE SOCIAL
JANEIRO A DEZEMBRO DE 2021 / BIMESTRE NOVEMBRO - DEZEMBRO

RREO - Anexo 2 (LRF, Art 52, Inciso II, Alínea "c")

R\$ 1,00

FUNÇÃO/ SUBFUNÇÃO	DOTAÇÃO INICIAL	DOTAÇÃO ATUALIZADA (a)	Despesas Empenhadas			SALDO (c) = (a - b)	Despesas Liquidadas			SALDO (e) = (a - d)	INSCRITAS EM RESTOS A PAGAR NÃO PROCESSADOS (f)
			No Bimestre	Até o Bimestre (b)	% (b/total b)		No Bimestre	Até Bimestre (d)	% (d/total d)		

Laurindo Nazário da Silva
Prefeito
CPF nº 114.370.655-20

Macio Nei Cunha dos Santos
Secretário de Finanças
CPF nº 002.999.385-73

Raimundo Nonato Pereira da Silva
Contador
CRC 022.137-0/0





PREFEITURA MUNICIPAL DE GAVIÃO
RELATÓRIO RESUMIDO DA EXECUÇÃO ORÇAMENTÁRIA
DEMONSTRATIVO DA RECEITA CORRENTE LÍQUIDA
ORÇAMENTOS FISCAL E DA SEGURIDADE SOCIAL

RREO - Anexo 3 (LRF, Art 53, inciso I)

Dezembro / 2021

R\$ 1,00

ESPECIFICAÇÃO	EVOLUÇÃO DA RECEITA REALIZADA NOS ÚLTIMOS 12 MESES												TOTAL (ÚLTIMOS 12 MESES)	PREVISÃO ATUALIZADA 2021
	1/2021	2/2021	3/2021	4/2021	5/2021	6/2021	7/2021	8/2021	9/2021	10/2021	11/2021	12/2021		
RECEITAS CORRENTES (I)	1.623.892,04	1.971.266,58	1.780.558,05	1.648.917,52	1.612.392,74	1.600.442,68	2.210.506,30	1.780.785,57	1.700.780,68	2.115.080,79	1.938.665,53	2.741.621,48	22.724.909,96	21.718.850,11
Receta Tributária	12.898,27	26.562,76	18.156,13	7.021,56	26.872,81	34.017,13	28.418,32	27.743,92	19.420,39	39.412,03	51.149,59	85.563,61	377.236,52	445.963,29
IPTU	1.235,17	922,05	610,40	605,65	333,73	296,93	1.063,25	1.002,15	557,61	3.714,22	20.686,32	5.924,22	37.151,70	76.432,55
ISS	6.953,77	5.484,15	5.933,44	5.363,49	5.656,49	20.676,90	9.618,69	2.872,64	6.609,11	12.674,67	6.922,58	14.938,18	103.904,11	195.186,24
ITBI	0,00	0,00	0,00	0,00	0,00	0,00	2.805,20	9.010,20	0,00	0,00	0,00	8.920,00	20.735,40	16.764,39
IRRF	423,26	4.782,32	22,00	22,00	20.238,54	11.196,57	12.662,08	14.260,71	8.179,02	106,36	22.546,68	55.955,23	150.394,77	108.863,26
Outras Receitas Tributárias	4.286,07	15.374,24	11.390,29	1.030,42	844,05	1.846,73	2.269,10	598,22	4.074,65	22.716,78	994,01	-174,02	65.050,54	48.716,85
Receta de Contribuições	0,00	0,00	0,00	0,00	0,00	0,00	0,00	0,00	0,00	0,00	0,00	0,00	0,00	0,00
Receta Patrimonial	111,94	160,72	881,31	1.567,99	2.965,96	3.702,70	5.150,21	7.222,14	8.477,98	31.500,74	16.116,89	23.131,66	101.010,24	49.914,49
Receta Agropecuária	0,00	0,00	0,00	0,00	0,00	0,00	0,00	0,00	0,00	0,00	0,00	0,00	0,00	0,00
Receta Industrial	0,00	0,00	0,00	0,00	0,00	0,00	0,00	0,00	0,00	0,00	0,00	0,00	0,00	0,00
Receta de Serviços	0,00	0,00	0,00	0,00	0,00	0,00	0,00	0,00	0,00	0,00	0,00	0,00	0,00	0,00
Transferências Correntes	1.610.851,83	1.944.543,10	1.759.763,53	1.640.327,97	1.575.047,74	1.559.963,59	2.152.683,86	1.745.800,51	1.658.701,94	2.044.168,02	1.871.399,05	2.628.128,21	22.191.379,95	21.077.283,66
Cota-Parte do FPM	967.645,47	1.268.337,87	850.140,22	888.757,19	1.068.163,76	923.795,81	1.262.257,36	1.009.215,04	792.574,31	883.192,29	1.147.025,36	1.707.571,24	12.768.675,92	11.023.402,18
Cota-Parte do ICMS	136.075,22	173.870,67	199.644,28	146.561,27	177.065,38	187.061,48	175.984,99	221.425,41	170.841,92	200.071,10	240.951,13	269.946,49	2.299.499,34	1.916.316,54
Cota-Parte do IPVA	3.181,49	2.328,53	5.691,25	3.880,44	9.419,27	10.135,49	9.208,86	9.521,29	11.705,52	5.258,04	6.618,26	5.818,32	82.766,76	100.538,29
Cota-Parte do ITR	0,00	0,00	0,00	15,75	0,00	0,00	64,13	84,38	254,31	1.563,76	16,59	0,00	1.996,92	1.122,95
Transferências da LC 87/1996	0,00	0,00	0,00	0,00	0,00	0,00	0,00	0,00	0,00	0,00	0,00	0,00	0,00	5.784,21
Transferências da LC 61/1989	2.427,76	1.223,69	1.453,04	2.228,26	1.408,58	1.292,12	2.565,24	1.254,98	1.493,23	1.537,01	1.472,44	3.236,63	21.594,98	66.280,85
Transferências do FUNDEB	372.854,06	373.609,89	321.291,07	285.751,02	84.249,03	276.431,07	252.980,52	270.452,37	303.533,20	295.854,10	318.804,02	401.659,25	3.557.469,60	4.810.122,22
Outras Transferências Correntes	128.667,83	125.172,45	381.543,67	313.134,04	234.741,72	161.247,62	449.622,76	233.847,04	378.299,45	656.691,72	156.511,25	239.884,28	3.459.373,83	3.153.716,44
Outras Receitas Correntes	30,00	0,00	1.757,08	0,00	7.486,23	2.759,28	24.253,91	19,00	14.180,37	0,00	4.798,00	0,00	55.283,85	124.657,15
DEDUÇÕES (II)	-221.380,37	-288.907,34	-211.095,08	-207.842,87	-250.929,58	-224.198,48	-198.166,67	-248.049,11	-195.075,10	-218.016,95	-278.922,15	-293.269,23	-2.835.852,93	-2.517.858,30
(-) Contrib. do Servidor para o Plano de Previdência	0,00	0,00	0,00	0,00	0,00	0,00	0,00	0,00	0,00	0,00	0,00	0,00	0,00	0,00
Compensação Financ. entre Regimes Previdência	0,00	0,00	0,00	0,00	0,00	0,00	0,00	0,00	0,00	0,00	0,00	0,00	0,00	0,00
Dedução de Receita para Formação do FUNDEB	-221.380,37	-288.907,34	-211.095,08	-207.842,87	-250.929,58	-224.198,48	-198.166,67	-248.049,11	-195.075,10	-218.016,95	-278.922,15	-293.269,23	-2.835.852,93	-2.517.858,30
RECEITA CORRENTE LÍQUIDA (III) = (I - II)	1.402.511,67	1.682.359,24	1.569.462,97	1.441.074,65	1.361.463,16	1.376.244,20	2.012.339,63	1.532.736,46	1.505.705,58	1.897.063,84	1.659.743,38	2.448.352,25	19.889.057,03	19.200.991,81
(-) Transferências obrigatórias da União relativas às emendas individuais (art. 166-A, § 1º, da CF) (IV)	0,00	0,00	0,00	0,00	0,00	0,00	0,00	0,00	0,00	0,00	0,00	0,00	0,00	0,00
RECEITA CORRENTE LÍQUIDA AJUSTADA PARA CÁLCULO DOS LIMITES DE ENDIVIDAMENTO (V) = (III - IV)	1.402.511,67	1.682.359,24	1.569.462,97	1.441.074,65	1.361.463,16	1.376.244,20	2.012.339,63	1.532.736,46	1.505.705,58	1.897.063,84	1.659.743,38	2.448.352,25	19.889.057,03	19.200.991,81
(-) Transferências obrigatórias da União relativas às emendas bancada (art. 166, § 16, da CF) (VI)	0,00	0,00	0,00	0,00	0,00	0,00	0,00	0,00	0,00	0,00	0,00	0,00	0,00	0,00
RECEITA CORRENTE LÍQUIDA AJUSTADA PARA CÁLCULO DOS LIMITES DA DESPESA COM PESSOAL (VII) = (V - VI)	1.402.511,67	1.682.359,24	1.569.462,97	1.441.074,65	1.361.463,16	1.376.244,20	2.012.339,63	1.532.736,46	1.505.705,58	1.897.063,84	1.659.743,38	2.448.352,25	19.889.057,03	19.200.991,81

FONTE: Sistema de Contabilidade Pública, Unidade Responsável: PREFEITURA MUNICIPAL DE GAVIÃO

Laurindo Nazário da Silva
Prefeito
CPF nº 114.370.655-20

Macio Nei Cunha dos Santos
Secretário de Finanças
CPF nº 002.999.385-73

Raimundo Nonato Pereira da Silva
Contador
CRC 022.137-0/0



PREFEITURA MUNICIPAL DE GAVIÃO
RELATÓRIO RESUMIDO DA EXECUÇÃO ORÇAMENTÁRIA
DEMONSTRATIVO DAS RECEITAS E DESPESAS PREVIDENCIÁRIAS E DAS RECEITAS E DESPESAS ASSOCIADAS ÀS PENSÕES E INATIVOS MILITARES
ORÇAMENTO DA SEGURIDADE SOCIAL
JANEIRO A DEZEMBRO 2021 / BIMESTRE NOVEMBRO - DEZEMBRO

RREO - ANEXO 4 (LRF, Art 53, inciso II)

Em reais

REGIME PRÓPRIO DE PREVIDÊNCIA DOS SERVIDORES - RPPS						
FUNDO EM CAPITALIZAÇÃO (PLANO PREVIDENCIÁRIO)						
RECEITAS PREVIDENCIÁRIAS - RPPS (FUNDO EM CAPITALIZAÇÃO)	PREVISÃO ATUALIZADA (a)	RECEITAS REALIZADAS Até o Bimestre (b)				
RECEITAS CORRENTES (I)	0,00	0,00				
Recetta de Contribuições dos Segurados	0,00	0,00				
Ativo	0,00	0,00				
Inativo	0,00	0,00				
Pensionista	0,00	0,00				
Recetta de Contribuições Patronais	0,00	0,00				
Ativo	0,00	0,00				
Inativo	0,00	0,00				
Pensionista	0,00	0,00				
Recella Patrimonial	0,00	0,00				
Receltas Imobiliárias	0,00	0,00				
Receltas de Valores Mobiliários	0,00	0,00				
Outras Receltas Patrimoniais	0,00	0,00				
Recella de Serviços	0,00	0,00				
Outras Receltas Correntes	0,00	0,00				
Compensação Previdenciária entre os Regimes	0,00	0,00				
Aportes Periódicos para Amortização de Déficit Atuarial do RPPS (II)	0,00	0,00				
Demais Receltas Correntes	0,00	0,00				
RECEITAS DE CAPITAL (III)	0,00	0,00				
Alienação de Bens, Direitos e Ativos	0,00	0,00				
Amortização de Empréstimos	0,00	0,00				
Outras Receltas de Capital	0,00	0,00				
TOTAL DAS RECEITAS DO FUNDO EM CAPITALIZAÇÃO - (IV) = (I + III - II)	0,00	0,00				
DESPESAS PREVIDENCIÁRIAS - RPPS (FUNDO EM CAPITALIZAÇÃO)	DOTAÇÃO ATUALIZADA (c)	DESPESAS EMPENHADAS Até o Bimestre (d)	DESPESAS LIQUIDADAS Até o Bimestre (e)	DESPESAS PAGAS Até o Bimestre (f)	INSCRITAS EM RESTOS A PAGAR NÃO PROCESSADOS No Exercício (g)	
Benefícios	0,00	0,00	0,00	0,00	0,00	
Aposentadorias	0,00	0,00	0,00	0,00	0,00	
Pensões por Morte	0,00	0,00	0,00	0,00	0,00	
Outras Despesas Previdenciárias	0,00	0,00	0,00	0,00	0,00	
Compensação Previdenciária entre os Regimes	0,00	0,00	0,00	0,00	0,00	
Demais Despesas Previdenciárias	0,00	0,00	0,00	0,00	0,00	
TOTAL DAS DESPESAS DO FUNDO EM CAPITALIZAÇÃO (V)	0,00	0,00	0,00	0,00	0,00	
RESULTADO PREVIDENCIÁRIO - FUNDO EM CAPITALIZAÇÃO (VI) = (IV - V)	0,00	0,00	0,00	0,00	-	
RECURSOS RPPS ARRECADADOS EM EXERCÍCIOS ANTERIORES	PREVISÃO ORÇAMENTÁRIA					
VALOR	0,00					
RESERVA ORÇAMENTÁRIA DO RPPS	PREVISÃO ORÇAMENTÁRIA					
VALOR	0,00					
APORTES DE RECURSOS PARA O FUNDO EM CAPITALIZAÇÃO DO RPPS	APORTES REALIZADOS					
Plano de Amortização - Contribuição Patronal Suplementar	0,00					
Plano de Amortização - Aporte Periódico de Valores Predefinidos	0,00					
Outros Aportes para o RPPS	0,00					
Recursos para Cobertura de Déficit Financeiro	0,00					
BENS E DIREITOS DOS RPPS (FUNDO EM CAPITALIZAÇÃO)	SALDO ATUAL					
Caixa e Equivalentes de Caixa	0,00					
Investimentos e Aplicações	0,00					
Outros Bens e Direitos	0,00					

CERTIFICAÇÃO DIGITAL SOBRE O CÓDIGO DE CONTROLE: 2022PM.GAVIÃO - ICP - Controle Pessoal 2022287891111UJHGBFTY

Este documento foi assinado digitalmente por certificação ICP-BRASIL / Versão eletrônica disponível pelo portal www.indap.org.br





FUNDO EM REPARTIÇÃO (PLANO FINANCEIRO)

RECEITAS PREVIDENCIÁRIAS - RPPS (FUNDO EM REPARTIÇÃO)	PREVISÃO ATUALIZADA (a)	RECEITAS REALIZADAS Até o Bimestre (b)
RECEITAS CORRENTES (VII)	0,00	0,00
Receita de Contribuições dos Segurados	0,00	0,00
Ativo	0,00	0,00
Inativo	0,00	0,00
Pensionista	0,00	0,00
Receita de Contribuições Patronais	0,00	0,00
Ativo	0,00	0,00
Inativo	0,00	0,00
Pensionista	0,00	0,00
Receita Patrimonial	0,00	0,00
Receitas Imobiliárias	0,00	0,00
Receitas de Valores Mobiliários	0,00	0,00
Outras Receitas Patrimoniais	0,00	0,00
Receita de Serviços	0,00	0,00
Outras Receitas Correntes	0,00	0,00
Compensação Previdenciária entre os Regimes	0,00	0,00
Demais Receitas Correntes	0,00	0,00
RECEITAS DE CAPITAL (VIII)	0,00	0,00
Alienação de Bens, Direitos e Ativos	0,00	0,00
Amortização de Empréstimos	0,00	0,00
Outras Receitas de Capital	0,00	0,00
TOTAL DAS RECEITAS DO FUNDO EM REPARTIÇÃO (IX) = (VII + VIII)	0,00	0,00

DESPESAS PREVIDENCIÁRIAS - RPPS (FUNDO EM REPARTIÇÃO)	DOTAÇÃO ATUALIZADA (c)	DESPESAS EMPENHADAS Até o Bimestre (d)	DESPESAS LIQUIDADAS Até o Bimestre (e)	DESPESAS PAGAS Até o Bimestre (f)	INSCRITAS EM RESTOS A PAGAR NÃO PROCESSADOS No Exercício (g)
Benefícios	0,00	0,00	0,00	0,00	0,00
Aposentadorias	0,00	0,00	0,00	0,00	0,00
Pensões por Morte	0,00	0,00	0,00	0,00	0,00
Outras Despesas Previdenciárias	0,00	0,00	0,00	0,00	0,00
Compensação Previdenciária entre Regimes	0,00	0,00	0,00	0,00	0,00
Demais Despesas Previdenciárias	0,00	0,00	0,00	0,00	0,00
TOTAL DAS DESPESAS DO FUNDO EM REPARTIÇÃO (X)	0,00	0,00	0,00	0,00	0,00
RESULTADO PREVIDENCIÁRIO - FUNDO EM REPARTIÇÃO (XI) = (X - IX)	0,00	0,00	0,00	0,00	-

APORTES DE RECURSOS PARA O FUNDO EM REPARTIÇÃO DO RPPS	APORTES REALIZADOS
Recursos para Cobertura de Insuficiências Financeiras	0,00
Recursos para Formação de Reserva	0,00

ADMINISTRAÇÃO DO REGIME PRÓPRIO DE PREVIDÊNCIA DOS SERVIDORES - RPPS

RECEITAS DA ADMINISTRAÇÃO - RPPS	PREVISÃO ATUALIZADA (a)	RECEITAS REALIZADAS Até o Bimestre (b)
Receitas Correntes	0,00	0,00
TOTAL DAS RECEITAS DA ADMINISTRAÇÃO RPPS (XII)	0,00	0,00

DESPESAS DA ADMINISTRAÇÃO - RPPS	DOTAÇÃO ATUALIZADA (c)	DESPESAS EMPENHADAS Até o Bimestre (d)	DESPESAS LIQUIDADAS Até o Bimestre (e)	DESPESAS PAGAS Até o Bimestre (f)	INSCRITAS EM RESTOS A PAGAR NÃO PROCESSADOS No Exercício (g)
Despesas Correntes (XIII)	0,00	0,00	0,00	0,00	0,00
Pessoal e Encargos Sociais	0,00	0,00	0,00	0,00	0,00
Demais Despesas Correntes	0,00	0,00	0,00	0,00	0,00
Despesas de Capital (XIV)	0,00	0,00	0,00	0,00	0,00
TOTAL DAS DESPESAS DA ADMINISTRAÇÃO RPPS (XV)=(XIII + XIV)	0,00	0,00	0,00	0,00	0,00
RESULTADO DA ADMINISTRAÇÃO RPPS (XVI)=(XII - XV)	0,00	0,00	0,00	0,00	-

BENEFÍCIOS PREVIDENCIÁRIOS MANTIDOS PELO TESOUREIRO

RECEITAS PREVIDENCIÁRIAS (BENEFÍCIOS MANTIDOS PELO TESOUREIRO)	PREVISÃO ATUALIZADA (a)	RECEITAS REALIZADAS Até o Bimestre (b)
Contribuições dos Servidores	0,00	0,00
Demais Receitas Previdenciárias	0,00	0,00
TOTAL DAS RECEITAS (BENEFÍCIOS MANTIDOS PELO TESOUREIRO) (XVII)	0,00	0,00



DESpesas Previdenciárias (Benefícios Mantidos pelo Tesouro)	DOTAÇÃO ATUALIZADA (c)	DESpesas EMPENHADAS Até o Bimestre (d)	DESpesas LIQUIDADAS Até o Bimestre (e)	DESpesas PAGAS Até o Bimestre (f)	INSCRITAS EM RESTOS A PAGAR NÃO PROCESSADOS No Exercício (g)
Aposentadorias	0,00	0,00	0,00	0,00	0,00
Pensões	0,00	0,00	0,00	0,00	0,00
Outras Despesas Previdenciárias	0,00	0,00	0,00	0,00	0,00
TOTAL DAS DESPESAS (BENEFÍCIOS MANTIDOS PELO TESOIRO) (XVIII)	0,00	0,00	0,00	0,00	0,00
RESULTADO DOS BENEFÍCIOS MANTIDOS PELO TESOIRO (XIX) = (XVII - XVIII)	0,00	0,00	0,00	0,00	-

Laurindo Nazário da Silva
Prefeito
CPF nº 114.370.655-20

Macio Nei Cunha dos Santos
Secretário de Finanças
CPF nº 002.999.385-73

Raimundo Nonato Pereira da Silva
Contador
CRC 022.137-0/0



PREFEITURA MUNICIPAL DE GAVIÃO
RELATÓRIO RESUMIDO DA EXECUÇÃO ORÇAMENTÁRIA
DEMONSTRATIVO DOS RESULTADOS PRIMÁRIO E NOMINAL
ORÇAMENTOS FISCAL E DA SEGURIDADE SOCIAL
NOVEMBRO - DEZEMBRO DE 2021 / NOVEMBRO - DEZEMBRO

RREO - Anexo 6 (LRF, art 53, inciso III)

Em reais

RECEITAS PRIMÁRIAS	PREVISÃO ATUALIZADA	ACIMA DA LINHA	
		Até o Bimestre/2021	
		RECEITAS REALIZADAS (a)	
RECEITAS CORRENTES (I)	19.200.991,81	19.889.057,03	
Impostos, Taxas e Contribuições de Melhoria	445.963,29	377.236,52	
IPTU	76.432,55	37.151,70	
ISS	195.186,24	103.904,11	
ITBI	16.764,39	20.735,40	
IRRF	121.618,83	150.394,77	
Outros Impostos, Taxas e Contribuições de Melhoria	35.961,28	65.050,54	
Contribuições	0,00	0,00	
Receita Patrimonial	49.914,49	101.010,24	
Aplicações Financeiras (II)	49.914,49	101.010,24	
Outras Receitas Patrimoniais	0,00	0,00	
Transferências Correntes	18.559.425,38	19.355.526,42	
Cota-Parte do FPM	9.071.385,55	10.409.675,14	
Cota-Parte do ICMS	1.378.812,39	1.839.599,68	
Cota-Parte do IPVA	80.868,14	66.214,03	
Cota-Parte do ITR	-843,85	1.599,16	
Transferências da LC 87/1996	2.548,20	0,00	
Transferências da LC 61/1989	33.340,76	17.086,11	
Transferências do FUNDEB	4.810.122,22	3.557.469,60	
Outras Transferências Correntes	3.183.191,97	3.463.882,70	
Demais Receitas Correntes	145.688,65	55.283,85	
Outras Receitas Financeiras (III)	0,00	0,00	
Receitas Correntes Restantes	145.688,65	55.283,85	
RECEITAS PRIMÁRIAS CORRENTES (IV) = (I - II - III)	19.151.077,32	19.788.046,79	
RECEITAS DE CAPITAL (V)	1.373.218,86	0,00	
Operações de Crédito (VI)	43.381,58	0,00	
Amortização de Empréstimos (VII)	0,00	0,00	
Alienação de Bens	35.185,08	0,00	
Receitas de Alienação de Investimentos Temporários(VIII)	0,00	0,00	
Receitas de Alienação de Investimentos Permanentes(IX)	0,00	0,00	
Outras Alienações de Bens	35.185,08	0,00	
Transferências de Capital	1.294.652,20	0,00	
Convênios	1.294.652,20	0,00	
Outras Transferências de Capital	0,00	0,00	
Outras Receitas de Capital	0,00	0,00	
Outras Receitas de Capital Não Primárias (X)	0,00	0,00	
Outras Receitas de Capital Primárias	0,00	0,00	
RECEITAS PRIMÁRIAS DE CAPITAL(XI)=(V-VI-VII-VIII-IX-X)	1.329.837,28	0,00	
RECEITA PRIMÁRIA TOTAL(XII) = (IV + XI)	20.480.914,60	19.788.046,79	

DESPESAS PRIMÁRIAS	DOTAÇÃO ATUALIZADA	Até o Bimestre/2021					
		DESPESAS EMPENHADAS	DESPESAS LIQUIDADAS	DESPESAS PAGAS (a)	RESTOS PAGAR PROCESSADO PAGOS	RESTOS A PAGAR NÃO PROCESSADOS	
						LIQUIDADOS	PAGOS (c)
DESPESAS CORRENTES (XIII)	18.646.921,63	16.314.716,91	16.312.416,91	16.194.932,87	99.119,95	0,00	0,00
Pessoal e Encargos Sociais	10.855.417,76	10.470.311,33	10.470.311,33	10.414.865,40	0,00	0,00	0,00
Juros e Encargos da Dívida (XIV)	30.725,43	30.084,71	30.084,71	30.084,71	0,00	0,00	0,00
Outras Despesas Correntes	7.760.778,44	5.814.320,87	5.812.020,87	5.749.982,76	99.119,95	0,00	0,00
Transferências Constitucionais e Legais	0,00	0,00	0,00	0,00	0,00	0,00	0,00
Demais Despesas Correntes	7.760.778,44	5.814.320,87	5.812.020,87	5.749.982,76	99.119,95	0,00	0,00
DESPESAS PRIMÁRIAS CORRENTES (XV) = (XIII - XIV)	18.616.196,20	16.284.632,20	16.282.332,20	16.164.848,16	99.119,95	0,00	0,00
DESPESAS DE CAPITAL (XVI)	1.990.309,06	905.563,28	905.563,28	869.899,66	0,00	0,00	0,00
Investimento	1.505.746,69	421.111,92	421.111,92	385.448,30	0,00	0,00	0,00
Inversões Financeiras	0,00	0,00	0,00	0,00	0,00	0,00	0,00
Concessão de Empréstimos e Financiamentos (XVII)	0,00	0,00	0,00	0,00	0,00	0,00	0,00
Aquisição de Título de Capital já Integralizado (XVIII)	0,00	0,00	0,00	0,00	0,00	0,00	0,00
Aquisição de Título de Crédito (XIX)	0,00	0,00	0,00	0,00	0,00	0,00	0,00
Demais Inversões Financeiras	0,00	0,00	0,00	0,00	0,00	0,00	0,00
Amortização da Dívida (XX)	484.562,37	484.451,36	484.451,36	484.451,36	0,00	0,00	0,00
DESPESAS PRIMÁRIAS DE CAPITAL(XXI)=(XVI-XVII-XVIII-XIX-XX)	1.505.746,69	421.111,92	421.111,92	385.448,30	0,00	0,00	0,00
RESERVA DE CONTINGÊNCIA (XXII)	79,98	0,00	0,00	0,00	0,00	0,00	0,00
DESPESA PRIMÁRIA TOTAL (XXIII) = (XV + XXI + XXII)	20.122.022,87	16.705.744,12	16.703.444,12	16.550.296,46	99.119,95	0,00	0,00
RESULTADO PRIMÁRIO - Acima da Linha (XXIV) = [XIIa - (XXIIIa + XXIIIb + XXIIIc)]						3.138.630,38	
META FISCAL PARA O RESULTADO PRIMÁRIO						VALOR CORRENTE	
Meta fixada no Anexo de Metas Fiscais da LDO para o exercício de referência						0,00	


Página 1 de 2





PREFEITURA MUNICIPAL DE GAVIAO
RELATÓRIO RESUMIDO DA EXECUÇÃO ORÇAMENTÁRIA
DEMONSTRATIVO DOS RESULTADOS PRIMÁRIO E NOMINAL
ORÇAMENTOS FISCAL E DA SEGURIDADE SOCIAL
NOVEMBRO - DEZEMBRO DE 2021 / NOVEMBRO - DEZEMBRO

RREO - Anexo 6 (LRF, art 53, inciso III)		Em reais	
JUROS NOMINAIS		Até o Bimestre/2021	
		VALOR INCORRIDO	
Juros, Encargos e Variações Monetárias Ativos (XXV)			101.010,24
Juros, Encargos e Variações Monetárias Passivos (XXVI)			0,00
RESULTADO NOMINAL - Acima da Linha (XXVII) = XXIV + (XXV - XXVI)			3.239.640,62
META FISCAL PARA O RESULTADO NOMINAL			VALOR CORRENTE
Meta fixada no Anexo de Metas Fiscais da LDO para o exercício de referência			0,00
ABAIXO DA LINHA			
CÁLCULO DO RESULTADO NOMINAL		SALDO	
		Em 31/Dez/2020	Em 6º Bimestre
DÍVIDA CONSOLIDADA (XXVIII)		140.364,25	116.955,25
DEDUÇÕES (XXIX)		0,00	0,00
Disponibilidade de Caixa		0,00	0,00
Disponibilidade de Caixa Bruta		0,00	0,00
(-) Restos a Pagar Processados (XXX)		0,00	153.147,66
Demais Haveres Financeiros		0,00	0,00
DÍVIDA CONSOLIDADA LÍQUIDA (XXXI) = (XXVIII - XXIX)		140.364,25	116.955,25
RESULTADO NOMINAL - Abaixo da Linha (XXXII) = (XXXIa - XXXIb)			23.409,00
AJUSTE METODOLÓGICO		Até o Bimestre 2021	
VARIAÇÃO SALDO RPP = (XXXIII) = (XXXa - XXXb)			(153.147,66)
RECEITA DE ALIENAÇÃO DE INVESTIMENTOS PERMANENTES (IX)			0,00
PASSIVOS RECONHECIDOS NA DC (XXXIV)			0,00
VARIAÇÃO CAMBIAL (XXXV)			0,00
PAGAMENTO DE PRECATÓRIOS INTEGRANTES DA DC (XXXVI)			0,00
AJUSTES RELATIVOS AO RPPS (XXXVII)			0,00
OUTROS AJUSTES (XXXVIII)			0,00
RESULTADO NOMINAL AJUSTADO - Abaixo da Linha (XXXIX) = (XXXII - XXXIII - IX + XXXIV + XXXV - XXXVI + XXXVII + XXXVIII)			176.556,66
RESULTADO PRIMÁRIO - Abaixo da Linha (XL) = XXXIX - (XXV - XXVI)			75.546,42
INFORMAÇÕES ADICIONAIS		PREVISÃO ORÇAMENTÁRIA	
SALDO DE EXERCÍCIOS ANTERIORES			0,00
Recursos Arrecadados em Exercícios Anteriores - RPPS			0,00
Superávit Financeiro Utilizado para Abertura e Reabertura de Créditos Adicionais			0,00
RESERVA ORÇAMENTÁRIA DO RPPS			0,00

FONTE: Sistema de Contabilidade Pública, Unidade Responsável: PREFEITURA MUNICIPAL DE GAVIAO


Laurindo Nazário da Silva
Prefeito
CPF nº 114.370.655-20


Macio Nei Cunha dos Santos
Secretário de Finanças
CPF nº 002.999.385-73


Raimundo Nonato Pereira da Silva
Contador
CRC 022.137-0/0





PREFEITURA MUNICIPAL DE GAVIAO
RELATÓRIO RESUMIDO DA EXECUÇÃO ORÇAMENTÁRIA
DEMONSTRATIVO DOS RESTOS A PAGAR POR PODER E ÓRGÃO
ORÇAMENTOS FISCAL E DA SEGURIDADE SOCIAL
JANEIRO A DEZEMBRO 2021 / BIMESTRE NOVEMBRO - DEZEMBRO

RREO - Anexo 7 (LRF, art. 53, inciso V)

R\$ 1,00

PODER / ÓRGÃO	RESTOS A PAGAR PROCESSADOS					RESTOS A PAGAR NÃO PROCESSADOS					Saldo Total (a+b)	
	Inscritos		Pagos	Cancelados	Saldo (a)	Inscritos		Liquidados	Pagos	Cancelados		Saldo (b)
	Em Exercícios Anteriores	Em 31 de dezembro de				Em Exercícios Anteriores	Em 31 de dezembro de					
RESTOS A PAGAR (EXCETO INTRA-ORÇAMENTÁRIOS)	68.322,69	39.779,26	99.119,95	0,00	8.982,00	0,00	0,00	0,00	0,00	0,00	0,00	8.982,00
EXECUTIVO	68.322,69	39.779,26	99.119,95	0,00	8.982,00	0,00	0,00	0,00	0,00	0,00	0,00	8.982,00
FMS - FUNDO MUNICIPAL DE ASSISTENCIA S	0,00	501,90	501,90	0,00	0,00	0,00	0,00	0,00	0,00	0,00	0,00	0,00
FUNDO MUNICIPAL DE EDUCAÇÃO	0,00	1.747,79	1.747,79	0,00	0,00	0,00	0,00	0,00	0,00	0,00	0,00	0,00
FUNDO MUNICIPAL DE SAÚDE DE GAVIÃO	0,00	4.906,97	4.906,97	0,00	0,00	0,00	0,00	0,00	0,00	0,00	0,00	0,00
PREFEITURA MUNICIPAL DE GAVIÃO	68.322,69	32.622,60	91.963,29	0,00	8.982,00	0,00	0,00	0,00	0,00	0,00	0,00	8.982,00
LEGISLATIVO	0,00	0,00	0,00	0,00	0,00	0,00	0,00	0,00	0,00	0,00	0,00	0,00
CAMARA MUNICIPAL DE VERADORES	0,00	0,00	0,00	0,00	0,00	0,00	0,00	0,00	0,00	0,00	0,00	0,00
RESTOS A PAGAR (INTRA-ORÇAMENTÁRIOS) (II)	0,00	0,00	0,00	0,00	0,00	0,00	0,00	0,00	0,00	0,00	0,00	0,00
TOTAL (III) = (I + II)	68.322,69	39.779,26	99.119,95	0,00	8.982,00	0,00	0,00	0,00	0,00	0,00	0,00	8.982,00

FONTE: Sistema de Contabilidade Pública, Unidade Responsável: PREFEITURA MUNICIPAL DE GAVIAO

Laurindo Nazário da Silva
Prefeito
CPF nº 114.370.655-20

Macio Nei Cunha dos Santos
Secretário de Finanças
CPF nº 002.999.385-73

Raimundo Nonato Pereira da Silva
Contador
CRC 022.137-0/O





PREFEITURA MUNICIPAL DE GAVIAO
RELATÓRIO RESUMIDO DA EXECUÇÃO ORÇAMENTÁRIA
DEMONSTRATIVO DAS RECEITAS E DESPESAS COM MANUTENÇÃO E DESENVOLVIMENTO DO ENSINO - MDE
ORÇAMENTOS FISCAL E DA SEGURIDADE SOCIAL
JANEIRO A DEZEMBRO 2021/ BIMESTRE NOVEMBRO - DEZEMBRO

RREO - Anexo 8 (LDB, art 72)

R\$ 1,00

RECEITAS RESULTANTE DE IMPOSTOS (Arts.212 e 212-A da Constituição Federal)			
RECEITA RESULTANTE DE IMPOSTOS (caput do art. 212 da Constituição)	PREVISÃO ATUALIZADA (a)	RECEITAS REALIZADAS Até o Bimestre (b)	
1- RECEITA DE IMPOSTOS	410.002,01	312.185,98	
1.1- Receita Resultante do Imposto sobre a Propriedade Predial e Territorial Urbana - IPTU	76.432,55	37.151,70	
1.2- Receita Resultante do Imposto sobre Transmissão Inter Vivos - ITBI	16.764,39	20.735,40	
1.3- Receita Resultante do Imposto sobre Serviços de Qualquer Natureza - ISS	195.186,24	103.904,11	
1.4- Receita Resultante do Imposto de Renda Retido na Fonte - IRRF	121.618,83	150.394,77	
2- RECEITA DE TRANSFERÊNCIAS CONSTITUCIONAIS E LEGAIS	13.078.185,28	15.170.027,05	
2.1- Cota-Parte - FPM	11.023.402,18	12.768.675,92	
2.1.1- Parcela referente à CF, art. 159, I, alínea b	10.145.408,84	11.795.005,07	
2.1.2- Parcela referente à CF, art. 159, I, alínea d e e	877.993,34	973.670,85	
2.2- Cota-Parte - ICMS	1.916.316,54	2.299.499,34	
2.3- Cota-Parte IP-Exportação	36.805,32	17.066,11	
2.4- Cota-Parte ITR	1.122,95	1.998,92	
2.5- Cota-Parte IPVA	100.538,29	62.766,76	
2.6- Cota-Parte IOF-Ouro	0,00	0,00	
2.7- Compensações Financeiras Provenientes de Impostos e Transferências Constitucionais	0,00	0,00	
3 - Total da Receita Resultante de impostos (1 + 2)	13.488.187,29	15.462.213,03	
4 - Total Destinado ao Fundeb - 20 % DE ((2.1.1)+(2.2)+(2.3)+(2.4)+(2.6))	2.440.038,39	2.839.271,24	
5 - VALOR MÍNIMO A SER APLICADO ALÉM DO VALOR DESTINADO AO FUNDEB - 5% DE ((2.1.1)+(2.2)+(2.3)+(2.4)+(2.6)) + 25% de ((1.1)+(1.3)+1.4)+(2.1.2)+(2.6)+2.7))	932.008,43	1.031.262,02	

FUNDEB

RECEITAS RECEBIDAS DO FUNDEB NO EXERCÍCIO	PREVISÃO ATUALIZADA (a)	RECEITAS REALIZADAS Até o Bimestre (b)	
6- RECEITAS RECEBIDAS DO FUNDEB	4.817.834,51	3.114.759,13	
6.1- FUNDEB - Impostos e Transferências de Impostos	3.956.835,12	2.685.916,81	
6.1.1- Principal	3.949.122,83	2.685.916,81	
6.1.2- Rendimentos de Aplicação Financeira	7.712,29	0,00	
6.2- FUNDEB - Complementação da União - VAAF	860.999,39	428.842,32	
6.2.1- Principal	860.999,39	428.842,32	
6.2.2- Rendimentos de Aplicação Financeira	0,00	0,00	
6.3- FUNDEB - Complementação da União - VAAT	0,00	0,00	
6.3.1- Principal	0,00	0,00	
6.3.2- Rendimentos de Aplicação Financeira	0,00	0,00	
7- RESULTADO LÍQUIDO DAS TRANSFERÊNCIAS DO FUNDEB (6.1.1 - 4)	1.509.084,44	(153.354,43)	
RECURSOS RECEBIDOS EM EXERCÍCIOS ANTERIORES E NÃO UTILIZADOS (SUPERÁVIT)	VALOR		
8- TOTAL DOS RECURSOS DE SUPERÁVIT		1.952.298,33	
8.1- SUPERÁVIT DO EXERCÍCIO IMEDIATAMENTE ANTERIOR		1.952.298,33	
8.2- SUPERÁVIT RESIDUAL DE OUTROS EXERCÍCIOS		0,00	
9- TOTAL DOS RECURSOS DO FUNDEB DISPONÍVEIS PARA UTILIZAÇÃO (6 +8)		5.067.057,46	

DESPESAS COM RECURSOS DO FUNDEB (Por Área de Atuação)	DOTAÇÃO ATUALIZADA (c)	DESPESAS EMPENHADAS Até o Bimestre (d)	DESPESAS LIQUIDADAS Até o Bimestre	DESPESAS PAGAS Até o Bimestre	INSCRITAS EM RESTOS A PAGAR NÃO PROCESSADOS (g)
10- PROFISSIONAIS DA EDUCAÇÃO BÁSICA	3.679.317,61	3.670.781,91	3.670.781,91	3.670.781,91	0,00
10.1- Educação Infantil	0,00	0,00	0,00	0,00	0,00
10.1.1- Creche	0,00	0,00	0,00	0,00	0,00
10.1.2- Pré-escola	0,00	0,00	0,00	0,00	0,00
10.2- Ensino Fundamental	3.679.317,61	3.670.781,91	3.670.781,91	3.670.781,91	0,00
11- OUTRAS DESPESAS	40.100,00	36.021,46	36.021,46	36.021,46	0,00
11.1- Educação Infantil	0,00	0,00	0,00	0,00	0,00
11.1.1- Creche	0,00	0,00	0,00	0,00	0,00
11.1.2- Pré-escola	0,00	0,00	0,00	0,00	0,00
11.2- Ensino Fundamental	40.100,00	36.021,46	36.021,46	36.021,46	0,00
12 - TOTAL DAS DESPESAS COM RECURSOS DO FUNDEB (10 + 11)	3.719.417,61	3.706.803,37	3.706.803,37	3.706.803,37	0,00

INDICADORES DO FUNDEB

DESPESAS CUSTEADAS COM RECEITAS DO FUNDEB RECEBIDAS NO EXERCÍCIO	DESPESAS EMPENHADAS Até o Bimestre (d)	DESPESAS LIQUIDADAS Até o Bimestre (e)	DESPESAS PAGAS Até o Bimestre (f)	INSCRITAS EM RESTOS A PAGAR NÃO PROCESSADOS (g)	INSCRITAS EM RESTOS A PAGAR NÃO DISPONIBILIDADE DE CAIXA (h)
13- Total das Despesas do FUNDEB com Profissionais da Educação Básica	3.670.781,91	3.670.781,91	3.670.781,91	0,00	0,00
14- Total das Despesas custeadas com FUNDEB - Impostos e Transferências de Impostos	3.277.961,05	3.277.961,05	3.277.961,05	0,00	0,00
15- Total das Despesas custeadas com FUNDEB - Complementação da União - VAAF	428.842,32	428.842,32	428.842,32	0,00	0,00
16- Total das Despesas custeadas com FUNDEB - Complementação da União - VAAT	0,00	0,00	0,00	0,00	0,00
17- Total das Despesas custeadas com FUNDEB - Complementação da União - VAAT Aplicadas na Educaç	0,00	0,00	0,00	0,00	0,00
18- Total das Despesas custeadas com FUNDEB - Complementação da União - VAAT Aplicadas em Despe	0,00	0,00	0,00	0,00	0,00





INDICADORES - Art. 212-A, inciso XI e 3º - Constituição Federal	VALOR EXIGIDO (i)	VALOR APLICADO (j)	VALOR CONSIDERADO APÓS DEDUÇÕES (k)	%APLICADO (l)		
19- Mínimo de 70% do FUNDEB na Remuneração dos Profissionais da Educação Básica	2.180.331,39	3.670.781,91	3.670.781,91	117,85		
20 - Percentual de 50% da Complementação da União ao FUNDEB (VAAT) na Educação Infantil	0,00	0,00	0,00	0,00		
21- Mínimo de 15% da Complementação da União ao FUNDEB - VAAT em Despesas de Capital	0,00	0,00	0,00	0,00		
INDICADOR - Art. 25, 3º Lei nº 14.113, de 2020 - (Máximo de 10% de Superávit)	VALOR MÁXIMO PERMITIDO (m)	VALOR NÃO APLICADO (n)	VALOR NÃO APLICADO APÓS AJUSTE (o)	%APLICADO (p)		
22- Total da Receita Recebida e não Aplicada no Exercício	311.475,91	(592.044,24)	(592.044,24)	(19,00)		
INDICADOR - Art.25, § 3º - Lei nº 14.113, de 2020 - (Aplicação do Superávit de Exercício Anterior)	VALOR DE SUPERÁVIT PERMITIDO NO EXERCÍCIO ANTERIOR (q)	VALOR NÃO APLICADO NO EXERCÍCIO (r)	VALOR DE SUPERÁVIT APLICADO ATÉ O PRIMEIRO (s)	VALOR APLICADO ATÉ O PRIMEIRO QUADRIMESTRE QUE INTEGRARÁ O LIMITE CONSTITUCIONAL (t)	VALOR APLICADO APÓS O PRIMEIRO QUADRIMESTRE (u)	VALOR NÃO APLICADO (v)
23- Total das Despesas custeadas com Superávit do FUNDEB	0,00	0,00	0,00	0,00	0,00	
23.1- Total das Despesas custeadas com FUNDEB - Impostos e Transferências de Impostos	0,00	0,00	0,00	0,00	0,00	
23.2- Total das Despesas custeadas com FUNDEB - Complementação da União (VAAT + VAAF)	0,00	0,00	0,00	0,00	0,00	
DESPESAS COM MANUTENÇÃO E DESENVOLVIMENTO DO ENSINO – MDE - CUSTEADAS COM RECEITA DE IMPOSTOS (EXCETO FUNDEB)						
DESPESAS COM AÇÕES TÍPICAS DE MDE - RECEITAS DE IMPOSTOS EXCETO FUNDEB (Por Área de Atuação)	DOTAÇÃO ATUALIZADA (c)	DESPESAS EMPENHADAS Até o Bimestre (d)	DESPESAS LIQUIDADAS Até o Bimestre (e)	DESPESAS PAGAS Até o Bimestre (f)	INSCRITAS EM RESTOS A PAGAR NÃO PROCESSADOS (g)	
24- EDUCAÇÃO INFANTIL	0,00	0,00	0,00	0,00	0,00	
24.1- Creche	0,00	0,00	0,00	0,00	0,00	
24.2- Pré-escola	0,00	0,00	0,00	0,00	0,00	
25- ENSINO FUNDAMENTAL	1.490.660,26	1.478.540,45	1.478.540,45	1.421.208,75	0,00	
26- TOTAL DAS DESPESAS COM AÇÕES TÍPICAS DE MDE (24 + 25)	1.490.660,26	1.478.540,45	1.478.540,45	1.421.208,75	0,00	
APURAÇÃO DAS DESPESAS PARA FINS DE LIMITE MÍNIMO CONSTITUCIONAL				VALOR		
27- TOTAL DAS DESPESAS DE MDE CUSTEADAS COM RECURSOS DE IMPOSTOS (FUNDEB E RECEITA DE IMPOSTOS) = (L14(d ou e) + L26(d ou e) + L23.10))				4.756.501,50		
28 (-) RESULTADO LÍQUIDO DAS TRANSFERÊNCIAS DO FUNDEB = (L7)				(153.354,43)		
29 (-) RESTOS A PAGAR NÃO PROCESSADOS INSCRITOS NO EXERCÍCIO SEM DISPONIBILIDADE FINANCEIRA DE RECURSOS DO FUNDEB IMPOSTOS4 = (L14I)				0,00		
30 (-) RESTOS A PAGAR NÃO PROCESSADOS INSCRITOS NO EXERCÍCIO SEM DISPONIBILIDADE FINANCEIRA DE RECURSOS DE IMPOSTOS				0,00		
31 (+) CANCELAMENTO, NO EXERCÍCIO, DE RESTOS A PAGAR INSCRITOS COM DISPONIBILIDADE FINANCEIRA DE RECURSOS DE IMPOSTOS VINCULADOS AO ENSINO = (L34.1(ac) + L34.2(oi))				0,00		
32- TOTAL DAS DESPESAS PARA FINS DE LIMITE (27 - (28 + 29 + 30 + 31))				4.909.855,93		
APURAÇÃO DO LIMITE MÍNIMO CONSTITUCIONAL		VALOR EXIGIDO (x)	VALOR APLICADO (w)	%APLICADO (y)		
33- APLICAÇÃO EM MDE SOBRE A RECEITA RESULTANTE DE IMPOSTOS		3.670.553,26	4.909.855,93	31,71		
RESTOS A PAGAR INSCRITOS EM EXERCÍCIOS ANTERIORES COM DISPONIBILIDADE FINANCEIRA DE RECURSOS DE IMPOSTOS E DO FUNDEB	SALDO INICIAL (z)	RP LIQUIDADOS (aa)	RP PAGOS (ab)	RP CANCELADOS (ac)	SALDO FINAL (ad)	
34- RESTOS A PAGAR DE DESPESAS COM MDE	0,00	0,00	0,00	0,00	0,00	
34.1- Executadas com Recursos de Impostos e Transferências de Impostos	1.747,79	0,00	1.747,79	0,00	0,00	
34.2- Executadas com Recursos do FUNDEB - Impostos	0,00	0,00	0,00	0,00	0,00	
34.3- Executadas com Recursos do FUNDEB - Complementação da União (VAAT + VAAF)	0,00	0,00	0,00	0,00	0,00	
OUTRAS INFORMAÇÕES PARA CONTROLE						
RECEITAS ADICIONAIS PARA FINANCIAMENTO DO ENSINO	PREVISÃO (a)	RECEITAS REALIZADAS Até o Bimestre (b)				
35- RECEITA DE TRANSFERÊNCIAS DO FNDE (INCLUINDO RENDIMENTOS DE APLICAÇÃO FINANCEIRA)	658.540,84	202.312,20				
35.1- Salário-Educação	176.286,68	93.190,69				
35.2- PDDE	3.731,08	0,00				
35.3- PNAE	242.932,64	71.977,40				
35.4 - PNATE	63.316,24	25.192,87				
35.5- Outras Transferências do FNDE	172.274,20	11.951,24				
36- RECEITA DE TRANSFERÊNCIAS DE CONVÊNIOS	98.555,45	21.046,17				
37- RECEITA DE ROYALTIES DESTINADAS À EDUCAÇÃO	0,00	0,00				
38- RECEITA DE OPERAÇÕES DE CRÉDITO VINCULADAS À EDUCAÇÃO	0,00	0,00				
39- OUTRAS RECEITAS PARA FINANCIAMENTO DO ENSINO	0,00	0,00				
40- TOTAL DAS RECEITAS ADICIONAIS PARA FINANCIAMENTO DO ENSINO = (35 + 36 + 37 + 38 + 39)	757.096,29	224.169,37				

CERTIFICAÇÃO DIGITAL SOBRE O CÓDIGO DE CONTROLE: 2022PM.GAVIÃO - ICP - Controle Pessoal 202287891111UJHGBFTY

Este documento foi assinado digitalmente por certificação ICP-BRASIL / Versão eletrônica disponível pelo portal www.indap.org.br





OUTRAS DESPESAS COM EDUCAÇÃO (Por Área de Atuação)	DOTAÇÃO ATUALIZADA (c)	DESPESAS EMPENHADAS Até o Bimestre (d)	DESPESAS LIQUIDADAS Até o Bimestre (e)	DESPESAS PAGAS Até o Bimestre (f)	INSCRITAS EM RESTOS A PAGAR NÃO PROCESSADOS (g)
41- EDUCAÇÃO INFANTIL	0,00	0,00	0,00	0,00	0,00
41.1- Creche	0,00	0,00	0,00	0,00	0,00
41.2- Pré-escola	0,00	0,00	0,00	0,00	0,00
42- ENSINO FUNDAMENTAL	808.361,16	167.374,41	167.374,41	160.843,91	0,00
43- ENSINO MÉDIO	0,00	0,00	0,00	0,00	0,00
44- ENSINO SUPERIOR	0,00	0,00	0,00	0,00	0,00
45- ENSINO PROFISSIONAL NÃO INTEGRADO AO ENSINO REGULAR	83.436,22	0,00	0,00	0,00	0,00
46- TOTAL DAS DESPESAS CUSTEADAS COM RECEITAS ADICIONAIS PARA FINANC. DO ENSINO (41 + 42 + 43 + 44 + 45)	891.797,38	167.374,41	167.374,41	160.843,91	0,00

TOTAL GERAL DAS DESPESAS COM EDUCAÇÃO	DOTAÇÃO ATUALIZADA (c)	DESPESAS EMPENHADAS Até o Bimestre (d)	DESPESAS LIQUIDADAS Até o Bimestre (e)	DESPESAS PAGAS Até o Bimestre (f)	INSCRITAS EM RESTOS A PAGAR NÃO PROCESSADOS (g)
47- TOTAL GERAL DAS DESPESAS COM EDUCAÇÃO (12 + 26 + 46)	6.121.743,42	5.372.005,45	5.372.005,45	5.308.143,25	0,00
47-1- Despesas Correntes	6.020.741,43	5.333.085,80	5.333.085,80	5.269.223,60	0,00
47.1.1- Pessoal Ativo	4.884.203,98	4.772.379,83	4.772.379,83	4.720.672,49	0,00
47.1.2- Pessoal Inativo	0,00	0,00	0,00	0,00	0,00
47.1.3- Transferências às instituições comunitárias, confessionais ou filantrópicas sem fins	12,45	0,00	0,00	0,00	0,00
47.1.4- Outras Despesas Correntes	1.216.525,00	560.705,97	560.705,97	548.551,11	0,00
47.2- Despesas de Capital	101.001,99	38.919,65	38.919,65	38.919,65	0,00
47.2.1- Transferências às instituições comunitárias, confessionais ou filantrópicas sem fins	0,00	0,00	0,00	0,00	0,00
47.2.2- Outras Despesas de Capital	101.001,99	38.919,65	38.919,65	38.919,65	0,00

CONTROLE DA DISPONIBILIDADE FINANCEIRA E CONCILIAÇÃO BANCÁRIA	FUNDEB (ae)	SALÁRIO EDUCAÇÃO (af)
48- DISPONIBILIDADE FINANCEIRA EM 31 DE DEZEMBRO DE 2020	0,00	0,00
49- (+) INGRESSO DE RECURSOS ATÉ O BIMESTRE (orçamentário)	3.114.759,13	93.190,69
50- (-) PAGAMENTOS EFETUADOS ATÉ O BIMESTRE (orçamentário e restos a pagar)	3.706.803,37	84.453,00
51- (=) DISPONIBILIDADE FINANCEIRA ATÉ O BIMESTRE	(592.044,24)	8.737,69
52- (+) AJUSTES POSITIVOS (RETENÇÕES E OUTROS VALORES EXTRAORÇAMENTÁRIOS)	590.008,37	0,00
53- (-) AJUSTES NEGATIVOS (OUTROS VALORES EXTRAORÇAMENTÁRIOS)	728.175,60	0,00
54- (=) SALDO FINANCEIRO CONCILIADO (Saldo Bancário)	(730.211,47)	8.737,69

FONTE: Sistema de Contabilidade Pública. Unidade Responsável: PREFEITURA MUNICIPAL DE GAVIÃO
 1 SE RESULTADO LÍQUIDO DA TRANSFERÊNCIA (7) > 0 = ACRÉSCIMO RESULTANTE DAS TRANSFERÊNCIAS DO FUNDEB, SE RESULTADO LÍQUIDO DA TRANSFERÊNCIA (7) < 0 = DECRÉSCIMO RESULTANTE DAS TRANSFERÊNCIAS DO FUNDEB
 2 Limites mínimos anuais a serem cumpridos no encerramento do exercício.
 3 Art. 25, § 3º. Lei 14.113/2020: "Até 10% (dez por cento) dos recursos recebidos à conta dos Fundos, inclusive relativos à complementação da União, nos termos do § 2º do art. 16 desta Lei, poderão ser utilizados no primeiro quadrimestre do exercício imediatamente subsequente, mediante abertura de crédito adicional."
 4 Os valores referentes à parcela dos Restos a Pagar inscritos sem disponibilidade financeira vinculada à educação deverão ser informados somente no RREO do último bimestre do exercício.
 5 Nos cinco primeiros bimestres do exercício o acompanhamento será feito com base na despesa liquidada. No último bimestre do exercício, o valor deverá corresponder ao total da despesa empenhada.
 6 As linhas representam áreas de atuação e não correspondem exatamente às subfunções da Função Educação. As despesas classificadas nas demais subfunções típicas e nas subfunções atípicas deverão ser rateadas para essas áreas de atuação.
 7 Valor inscrito em RPNP sem disponibilidade de caixa, que não deve ser considerado na apuração dos indicadores e limites.
 8 Controle da execução de restos a pagar considerados no cumprimento do limite mínimo dos exercícios anteriores..

Laurindo Nazário da Silva
Prefeito
CPF nº 114.370.655-20

Macio Nei Cunha dos Santos
Secretário de Finanças
CPF nº 002.999.385-73

Raimundo Nonato Pereira da Silva
Contador
CRC 022.137-0/O





PREFEITURA MUNICIPAL DE GAVIAO
RELATÓRIO RESUMIDO DA EXECUÇÃO ORÇAMENTÁRIA
DEMONSTRATIVO DAS RECEITAS DE OPERAÇÕES DE CRÉDITO E DESPESAS DE CAPITAL
ORÇAMENTOS FISCAL E DA SEGURIDADE SOCIAL
JANEIRO A DEZEMBRO 2021 / BIMESTRE NOVEMBRO - DEZEMBRO

RREO - ANEXO 9 (LRF, art. 53, § 1º, inciso I)

Em Reais

<u>RECEITAS</u>	PREVISÃO ATUALIZADA (a)	RECEITAS REALIZADAS (b)	SALDO NÃO REALIZADO (c) = (a-b)
RECEITAS DE OPERAÇÕES DE CRÉDITO* (I)	43.381,58	0,00	43.381,58

<u>DESPESAS</u>	DOTAÇÃO ATUALIZADA (d)	DESPESAS EMPENHADAS (e)	DESPESAS LIQUIDADAS	DESPESAS INSCRITAS EM RESTOS A PAGAR NÃO PROCESSADOS	SALDO NÃO EXECUTADO (f)=(d-e)
DESPESAS DE CAPITAL	1.990.309,06	905.563,28	905.563,28	0,00	1.084.745,78
(-) Incentivos Fiscais a Contribuinte	0,00	0,00	0,00	0,00	0,00
(-) Incentivos Fiscais a Contribuinte por Instituições Financeiras	0,00	0,00	0,00	0,00	0,00
DESPESA DE CAPITAL LÍQUIDA (II)	1.990.309,06	905.563,28	905.563,28	0,00	1.084.745,78
RESULTADO PARA APURAÇÃO DA REGRA DE OURO (III) = (I-II)	(1.946.927,48)	(905.563,28)	-	-	(1.041.364,20)

FONTE: Sistema de Contabilidade Pública, Unidade Responsável: PREFEITURA MUNICIPAL DE GAVIÃO

Nota: * Operações de Crédito descritos na CF, Art. 167, inciso III

Laurindo Nazário da Silva
Prefeito
CPF nº 114.370.655-20

Macio Nei Cunha dos Santos
Secretário de Finanças
CPF nº 002.999.385-73

Raimundo Nonato Pereira da Silva
Contador
CRC 022.137-0/O



PREFEITURA MUNICIPAL DE GAVIAO
RELATÓRIO RESUMIDO DA EXECUÇÃO ORÇAMENTÁRIA
DEMONSTRAÇÃO DA PROJ. ATUARIAL DO REG. PRÓPRIO DE PREVIDÊNCIA SOCIAL
ORÇAMENTOS FISCAL E DA SEGURIDADE SOCIAL
2021 à 2094

RREO – ANEXO 10 (LRF, art. 53, § 1º, inciso II)

Em Reals

PLANO PREVIDENCIÁRIO				
EXERCÍCIO	RECEITAS PREVIDENCIÁRIAS (a)	DESPESAS PREVIDENCIÁRIAS (b)	RESULTADO PREVIDENCIÁRIO (c) = (a-b)	SALDO FINANCEIRO DO EXERCÍCIO (d) = ("d" exercício anterior) + (c)
2020	0,00	0,00	0,00	0,00
2021	0,00	0,00	0,00	0,00
2022	0,00	0,00	0,00	0,00
2023	0,00	0,00	0,00	0,00
2024	0,00	0,00	0,00	0,00
2025	0,00	0,00	0,00	0,00
2026	0,00	0,00	0,00	0,00
2027	0,00	0,00	0,00	0,00
2028	0,00	0,00	0,00	0,00
2029	0,00	0,00	0,00	0,00
2030	0,00	0,00	0,00	0,00
2031	0,00	0,00	0,00	0,00
2032	0,00	0,00	0,00	0,00
2033	0,00	0,00	0,00	0,00
2034	0,00	0,00	0,00	0,00
2035	0,00	0,00	0,00	0,00
2036	0,00	0,00	0,00	0,00
2037	0,00	0,00	0,00	0,00
2038	0,00	0,00	0,00	0,00
2039	0,00	0,00	0,00	0,00
2040	0,00	0,00	0,00	0,00
2041	0,00	0,00	0,00	0,00
2042	0,00	0,00	0,00	0,00
2043	0,00	0,00	0,00	0,00
2044	0,00	0,00	0,00	0,00
2045	0,00	0,00	0,00	0,00
2046	0,00	0,00	0,00	0,00
2047	0,00	0,00	0,00	0,00
2048	0,00	0,00	0,00	0,00
2049	0,00	0,00	0,00	0,00
2050	0,00	0,00	0,00	0,00
2051	0,00	0,00	0,00	0,00
2052	0,00	0,00	0,00	0,00
2053	0,00	0,00	0,00	0,00
2054	0,00	0,00	0,00	0,00
2055	0,00	0,00	0,00	0,00
2056	0,00	0,00	0,00	0,00
2057	0,00	0,00	0,00	0,00
2058	0,00	0,00	0,00	0,00
2059	0,00	0,00	0,00	0,00
2060	0,00	0,00	0,00	0,00
2061	0,00	0,00	0,00	0,00
2062	0,00	0,00	0,00	0,00
2063	0,00	0,00	0,00	0,00
2064	0,00	0,00	0,00	0,00
2065	0,00	0,00	0,00	0,00

CERTIFICAÇÃO DIGITAL SOBRE O CÓDIGO DE CONTROLE: 2022PM.GAVIÃO - ICP - Controle Pessoal 2022287891111UJHGBFTY

Este documento foi assinado digitalmente por certificação ICP-BRASIL / Versão eletrônica disponível pelo portal www.indap.org.br





PREFEITURA MUNICIPAL DE GAVIAO
RELATÓRIO RESUMIDO DA EXECUÇÃO ORÇAMENTÁRIA
DEMONSTRAÇÃO DA PROJ. ATUARIAL DO REG. PRÓPRIO DE PREVIDÊNCIA SOCIAL
ORÇAMENTOS FISCAL E DA SEGURIDADE SOCIAL
2021 à 2094

RREO – ANEXO 10 (LRF, art. 53, § 1º, inciso II)

Em Reais

PLANO PREVIDENCIÁRIO				
EXERCÍCIO	RECEITAS PREVIDENCIÁRIAS (a)	DESPESAS PREVIDENCIÁRIAS (b)	RESULTADO PREVIDENCIÁRIO (c) = (a-b)	SALDO FINANCEIRO DO EXERCÍCIO (d) = ("d" exercício anterior) + (c)
2066	0,00	0,00	0,00	0,00
2067	0,00	0,00	0,00	0,00
2068	0,00	0,00	0,00	0,00
2069	0,00	0,00	0,00	0,00
2070	0,00	0,00	0,00	0,00
2071	0,00	0,00	0,00	0,00
2072	0,00	0,00	0,00	0,00
2073	0,00	0,00	0,00	0,00
2074	0,00	0,00	0,00	0,00
2075	0,00	0,00	0,00	0,00
2076	0,00	0,00	0,00	0,00
2077	0,00	0,00	0,00	0,00
2078	0,00	0,00	0,00	0,00
2079	0,00	0,00	0,00	0,00
2080	0,00	0,00	0,00	0,00
2081	0,00	0,00	0,00	0,00
2082	0,00	0,00	0,00	0,00
2083	0,00	0,00	0,00	0,00
2084	0,00	0,00	0,00	0,00
2085	0,00	0,00	0,00	0,00
2086	0,00	0,00	0,00	0,00
2087	0,00	0,00	0,00	0,00
2088	0,00	0,00	0,00	0,00
2089	0,00	0,00	0,00	0,00
2090	0,00	0,00	0,00	0,00
2091	0,00	0,00	0,00	0,00
2092	0,00	0,00	0,00	0,00
2093	0,00	0,00	0,00	0,00
2094	0,00	0,00	0,00	0,00

PLANO FINANCEIRO				
EXERCÍCIO	RECEITAS PREVIDENCIÁRIAS (a)	DESPESAS PREVIDENCIÁRIAS (b)	RESULTADO PREVIDENCIÁRIO (c) = (a-b)	SALDO FINANCEIRO DO EXERCÍCIO (d) = ("d" exercício anterior) + (c)

FONTE: Sistema de Contabilidade Pública, Unidade Responsável: PREFEITURA MUNICIPAL DE GAVIAO

CERTIFICAÇÃO DIGITAL SOBRE O CÓDIGO DE CONTROLE: 2022PM.GAVIÃO - ICP - Controle Pessoal 2022287891111UJHGBFTY

Este documento foi assinado digitalmente por certificação ICP-BRASIL / Versão eletrônica disponível pelo portal www.indap.org.br





PREFEITURA MUNICIPAL DE GAVIAO
RELATÓRIO RESUMIDO DA EXECUÇÃO ORÇAMENTÁRIA
DEMONSTRATIVO DA RECEITA DE ALIENAÇÃO DE ATIVOS E APLICAÇÃO DOS RECURSOS
ORÇAMENTOS FISCAL E DA SEGURIDADE SOCIAL
JANEIRO A DEZEMBRO 2021 / BIMESTRE NOVEMBRO - DEZEMBRO

RREO - ANEXO 11 (LRF, art. 53, § 1º, inciso III)

Em reais

RECEITAS	PREVISÃO ATUALIZADA (a)	RECEITAS REALIZADAS (b)		SALDO (c) = (a-b)
RECEITAS DE ALIENAÇÃO DE ATIVOS (I)	35.185,08		0,00	35.185,08
Receita de Alienação de Bens Móveis	23.948,89		0,00	23.948,89
Receita de Alienação de Bens Imóveis	11.236,19		0,00	11.236,19
Receita de Alienação de Bens Intangíveis	0,00		0,00	0,00
Receita de Rendimentos de Aplicação Financeiras	0,00		0,00	0,00

DESPESAS	DOTAÇÃO ATUALIZADA (d)	DESPESAS EMPENHADAS (e)	DESPESAS LIQUIDADAS	DESPESAS PAGAS (f)	DESPESAS INSCRITAS EM RESTOS A PAGAR NÃO PROCESSADOS	PAGAMENTO DE RESTOS A PAGAR (g)	SALDO (h) = (d-e)
APLICAÇÃO DOS RECURSOS DA ALIENAÇÃO DE ATIVOS (II)	0,00	0,00	0,00	0,00	0,00	0,00	0,00
Despesas de Capital	0,00	0,00	0,00	0,00	0,00	0,00	0,00
Investimentos	0,00	0,00	0,00	0,00	0,00	0,00	0,00
Inversões Financeiras	0,00	0,00	0,00	0,00	0,00	0,00	0,00
Amortização da Dívida	0,00	0,00	0,00	0,00	0,00	0,00	0,00
Despesas Correntes dos Regimes de Previdência	0,00	0,00	0,00	0,00	0,00	0,00	0,00
Regime Próprio dos Servidores Público	0,00	0,00	0,00	0,00	0,00	0,00	0,00

SALDO FINANCEIRO A APLICAR	2020 (i)	2021 (j) = (Ib - (II f + II g))	SALDO ATUAL (k) = (III + III j)
VALOR (III)	0,00		0,00

FONTE: Sistema de Contabilidade Pública, Unidade Responsável: PREFEITURA MUNICIPAL DE GAVIAO

Laurindo Nazário da Silva
Prefeito
CPF nº 114.370.655-20

Macio Nei Cunha dos Santos
Secretário de Finanças
CPF nº 002.999.385-73

Raimundo Nonato Pereira da Silva
Contador
CRC 022.137-0/O





PREFEITURA MUNICIPAL DE GAVIAO
RELATÓRIO RESUMIDO DA EXECUÇÃO ORÇAMENTÁRIA
DEMONSTRATIVO DAS RECEITAS E DESPESAS COM AÇÕES E SERVIÇOS PÚBLICOS DE SAÚDE
ORÇAMENTOS FISCAL E DA SEGURIDADE SOCIAL
JANEIRO A DEZEMBRO 2021 / BIMESTRE NOVEMBRO - DEZEMBRO

RREO - ANEXO 12 (LC 141/2012, art. 35)

RS 1,00

RECEITAS RESULTANTES DE IMPOSTOS E TRANSFERÊNCIAS CONSTITUCIONAIS LEGAIS	PREVISÃO INICIAL	PREVISÃO ATUALIZADA (a)	RECEITAS REALIZADAS	
			Até o Bimestre (b)	% (b/a) x 100
RECEITA DE IMPOSTOS(I)	397.246,44	397.246,44	312.185,98	78,59
Receita Resultante do Imposto Predial e Territorial Urbano - IPTU	76.432,55	76.432,55	37.151,70	48,61
IPTU	58.360,98	58.360,98	23.939,94	41,02
Multas, Juros de Mora, Dívida Ativa e Outros Encargos do IPTU	18.071,57	18.071,57	13.211,76	73,11
Receita Resultante do Imposto sobre Transmissão Inter Vivos - ITBI	16.764,39	16.764,39	20.735,40	123,69
ITBI	16.764,39	16.764,39	20.735,40	123,69
Multas, Juros de Mora, Dívida Ativa e Outros Encargos do ITBI	0,00	0,00	0,00	0,00
Receita Resultante do Imposto sobre Serviços de Qualquer Natureza - ISS	195.186,24	195.186,24	103.904,11	53,23
ISS	193.989,80	193.989,80	103.904,11	53,58
Multas, Juros de Mora, Dívida Ativa e Outros Encargos do ISS	1.196,64	1.196,64	0,00	0,00
Receita Resultante do Imposto sobre a Renda e Proventos de Qualquer Natureza Retido na Fonte - IRRF	108.863,26	108.863,26	150.394,77	138,15
RECEITA DE TRANSFERÊNCIAS CONSTITUCIONAIS E LEGAIS (II)	12.205.976,15	12.205.976,15	14.198.356,20	116,31
Cota-Parte FPM	10.145.408,84	10.145.408,84	11.795.005,07	116,26
Cota-Parte ITR	1.122,95	1.122,95	1.998,92	178,01
Cota-Parte IPVA	100.538,29	100.538,29	82.766,76	82,32
Cota-Parte ICMS	1.916.316,54	1.916.316,54	2.299.499,34	120,00
Cota-Parte IPI-Exportação	36.805,32	36.805,32	17.086,11	46,42
Compensações Financeiras Provenientes de Impostos e Transferências Constitucionais	5.784,21	5.784,21	0,00	0,00
Desoneração ICMS - LC 87/1996	5.784,21	5.784,21	0,00	0,00
Outras	0,00	0,00	0,00	0,00
TOTAL DAS RECEITAS RESULTANTES DE IMPOSTOS E TRANSFERÊNCIAS CONSTITUCIONAIS E LEG.	12.603.222,59	12.603.222,59	14.508.542,18	115,12

DESPESAS COM AÇÕES E SERVIÇOS PÚBLICOS DE SAÚDE (ASPS) - POR SUBFUNÇÃO E CATEGORIA	DOTAÇÃO INICIAL	DOTAÇÃO ATUALIZADA (c)	DESPESAS EMPENHADAS		DESPESAS LIQUIDADAS		DESPESAS PAGAS		Inscritas em Restos a Pagar (g)
			Até o Bimestre (d)	% (d/c) x 100	Até o Bimestre (e)	% (e/c) x 100	Até o Bimestre (f)	% (f/c) x 100	
ATENÇÃO BÁSICA (IV)	1.578.570,65	2.255.478,67	2.250.799,74	99,78	2.250.799,74	199,78	2.208.504,38	163,14	0,00
Despesas Correntes	1.501.822,72	2.157.346,00	2.152.668,02	99,78	2.152.668,02	99,78	2.146.037,08	99,48	0,00
Despesas de Capital	76.747,93	98.131,87	98.130,92	100,00	98.130,92	100,00	62.467,30	63,66	0,00
ASSISTÊNCIA HOSPITALAR E AMBULATORIAL (V)	453.447,59	202.036,58	201.990,70	99,98	201.990,70	99,98	180.112,26	89,15	0,00
Despesas Correntes	369.322,45	202.036,58	201.990,70	99,98	201.990,70	99,98	180.112,26	89,15	0,00
Despesas de Capital	84.125,14	0,00	0,00	0,00	0,00	0,00	0,00	0,00	0,00
SUORTE PROFILÁTICO E TERAPÊUTICO (VI)	0,00	0,00	0,00	0,00	0,00	0,00	0,00	0,00	0,00
Despesas Correntes	0,00	0,00	0,00	0,00	0,00	0,00	0,00	0,00	0,00
Despesas de Capital	0,00	0,00	0,00	0,00	0,00	0,00	0,00	0,00	0,00
VIGILÂNCIA SANITÁRIA (VII)	0,00	0,00	0,00	0,00	0,00	0,00	0,00	0,00	0,00
Despesas Correntes	0,00	0,00	0,00	0,00	0,00	0,00	0,00	0,00	0,00
Despesas de Capital	0,00	0,00	0,00	0,00	0,00	0,00	0,00	0,00	0,00
VIGILÂNCIA EPIDEMIOLÓGICA (VIII)	0,00	0,00	0,00	0,00	0,00	0,00	0,00	0,00	0,00
Despesas Correntes	0,00	0,00	0,00	0,00	0,00	0,00	0,00	0,00	0,00
Despesas de Capital	0,00	0,00	0,00	0,00	0,00	0,00	0,00	0,00	0,00
ALIMENTAÇÃO E NUTRIÇÃO (IX)	0,00	0,00	0,00	0,00	0,00	0,00	0,00	0,00	0,00
Despesas Correntes	0,00	0,00	0,00	0,00	0,00	0,00	0,00	0,00	0,00
Despesas de Capital	0,00	0,00	0,00	0,00	0,00	0,00	0,00	0,00	0,00
OUTRAS SUBFUNÇÕES (X)	0,00	0,00	0,00	0,00	0,00	0,00	0,00	0,00	0,00
Despesas Correntes	0,00	0,00	0,00	0,00	0,00	0,00	0,00	0,00	0,00
Despesas de Capital	0,00	0,00	0,00	0,00	0,00	0,00	0,00	0,00	0,00
TOTAL (XI) = (IV + V + VI + VII + VIII + IX + X)	2.032.018,24	2.457.515,25	2.452.790,44	99,81	2.452.790,44	99,80	2.388.616,64	97,19	0,00

APURAÇÃO DO CUMPRIMENTO DO LIMITE MÍNIMO PARA APLICAÇÃO EM ASPS	DESPESAS EMPENHADAS	DESPESAS LIQUIDADAS	DESPESAS PAGAS
	(d)	(e)	(f)
Total das Despesas com ASPS (XII) = (XI)	2.452.790,44	2.452.790,44	2.388.616,64
(-) Restos a Pagar Não Processados Inscritos Indevidamente no Exercício sem Disponibilidade Financeira (XIII)	0,00	0,00	0,00
(-) Despesas Custeadas com Recursos Vinculados à Parcela do Percentual Mínimo que não foi Aplicada em ASPS em Ex	0,00	0,00	0,00
(-) Despesas Custeadas com Disponibilidade de Caixa Vinculada aos Restos a Pagar Cancelados (XV)	0,00	0,00	0,00
(=) VALOR APLICADO EM ASPS (XVI) = (XII - XIII - XIV - XV)	2.452.790,44	2.452.790,44	2.388.616,64
Despesa Mínima a ser Aplicada em ASPS (XVII)=(III) x 15%(LC 141/2012)		2.176.281,33	
Despesa Mínima a ser Aplicada em ASPS (XVII)=(III) x % (Lei Orgânica Municipal)		0,00	
Diferença entre o Valor Aplicado e a Despesa Mínima a ser Aplicada (XVIII)=(XVI)(d ou e) - XVII)	276.509,11	276.509,11	212.335,31
Limite não Cumprido (XIV)=(XVIII)	0,00	0,00	0,00
	16,91	16,90	16,46





CONTROLE DO VALOR REFERENTE AO PERCENTUAL MÍNIMO NÃO CUMPRIDO EM EXERCÍCIOS ANTERIORES PARA FINS DE APLICAÇÃO DOS RECURSOS VINCULADOS CONFORME ARTIGOS 25 E 26 DA LC141/2012	LIMITE NÃO CUMPRIDO				Saldo Final (não aplicado) (l)=(h-i ou j)
	Saldo Inicial (no exercício atual) (h)	Despesas Custeadas no Exercício de Referência			
		Empenhadas (i)	Liquidadas (j)	Pagas (k)	
Diferença de limite não cumprido em 2021	0,00	0,00	0,00	0,00	0,00
Diferença de limite não cumprido em 2020	0,00	0,00	0,00	0,00	0,00
Diferença de limite não cumprido em Exercícios Anteriores	0,00	0,00	0,00	0,00	0,00
TOTAL DA DIFERENÇA DE LIMITE NÃO CUMPRIDO EM EXERCÍCIOS ANTERIORES (XX)	0,00	0,00	0,00	0,00	0,00

EXECUÇÃO DE RESTOS A PAGAR										
EXERCÍCIO DO EMPENHO	Valor Mínimo para aplicação em ASPS (m)	Valor aplicado em ASPS no exercício (n)	Valor aplicado além do limite mínimo (o)=(m-n), se <0, então (0)=0	Total inscrito em RP no exercício (p)	RPNP Inscritos Indevidamente no Exercício sem Disponibilidade Financeira (q)=(XIII d)	Valor inscrito em RP considerado no Limite (r)=(p-(o+q)) se <0, então (r)=0	Total de RP pagos (s)	Total de RP a pagar (t)	Total de RP cancelados ou prescritos (u)	Diferença entre o valor aplicado além do limite e o total de RP cancelados (v)=(o+q-u)
Empenhos de 2021	2.176.281,33	2.388.616,64	0,00	2.452.790,44	0,00	0,00	2.388.616,64	64.173,80	0,00	0,00
Empenhos de 2020	1.647.268,33	2.233.440,06	0,00	4.906,97	0,00	0,00	4.906,97	0,00	0,00	0,00
Empenhos de 2019	1.721.150,75	2.176.841,03	0,00	103,50	0,00	0,00	103,50	0,00	0,00	0,00
Empenhos de 2018	1.602.419,47	1.989.403,31	0,00	194,51	0,00	0,00	194,51	0,00	0,00	0,00
Empenhos de 2017 e anteriores	0,00	0,00	0,00	41.680,03	0,00	0,00	41.680,03	0,00	0,00	0,00
TOTAL DOS RESTOS A PAGAR CANCELADOS OU PRESCRITOS ATÉ O FINAL DO EXERCÍCIO ATUAL QUE AFETARAM O CUMPRIMENTO DO LIMITE (XXI)										0,00
TOTAL DOS RESTOS A PAGAR CANCELADOS OU PRESCRITOS ATÉ O FINAL DO EXERCÍCIO ANTERIOR QUE AFETARAM O CUMPRIMENTO DO LIMITE (XXII)										0,00
TOTAL DOS RESTOS A PAGAR CANCELADOS OU PRESCRITOS NO EXERCÍCIO ANTERIOR QUE AFETARAM O CUMPRIMENTO DO LIMITE (XXIII)=(XXI - XXII)										0,00

CONTROLE DOS RESTOS A PAGAR CANCELADOS OU PRESCRITOS PARA FINS DE APLICAÇÃO DA DISPONIBILIDADE DE CAIXA CONFORME ARTIGO 24, § 1º e 2º DA LC 141/2012	RESTOS A PAGAR CANCELADOS OU PRESCRITOS				Saldo Final (Não Aplicado) (aa)=9w-(xouy)
	Saldo Inicial (w)	Despesas custeadas no exercício de referência (j)			
		Empenhadas (x)	Liquidadas (y)	Pagas (z)	
Restos a pagar cancelados ou prescritos em 2021 a serem compensados (XXIV)	0,00	0,00	0,00	0,00	0,00
Restos a pagar cancelados ou prescritos em 2020 a serem compensados (XXV)	0,00	0,00	0,00	0,00	0,00
Restos a pagar cancelados ou prescritos em exercícios anteriores a serem compensados (XXVI)	0,00	0,00	0,00	0,00	0,00
TOTAL DE RESTOS A PAGAR CANCELADOS OU PRESCRITOS A COMPENSAR (XXVII)	0,00	0,00	0,00	0,00	0,00

RECEITAS ADICIONAIS PARA O FINANCIAMENTO DA SAÚDE NÃO COMPUTADAS NO CÁLCULO DO MÍNIMO	PREVISÃO INICIAL	PREVISÃO ATUALIZADA (a)	RECEITAS REALIZADAS	
			Até o Bimestre (b)	% (b/a) x 100
RECEITAS DE TRANSFERÊNCIAS PARA A SAÚDE (XXVIII)	1.545.387,74	1.545.387,74	1.447.691,94	93,68
Proveniente da União	1.240.824,39	1.240.824,39	1.369.620,26	110,38
Proveniente dos Estados	304.563,35	304.563,35	78.071,88	25,63
Proveniente de outros Municípios	0,00	0,00	0,00	0,00
RECEITA DE OPERAÇÕES DE CRÉDITO INTERNAS E EXTERNAS VINCULADAS A SAÚDE (XXIX)	0,00	0,00	0,00	0,00
OUTRAS RECEITAS (XXX)	2.605,61	2.605,61	14.577,37	559,46
TOTAL DE RECEITAS ADICIONAIS PARA FINANCIAMENTO DA SAÚDE (XXXI) = (XXVIII + XXIX + XXX)	1.547.993,35	1.547.993,35	1.462.269,31	94,46

DESPESAS COM SAÚDE POR SUBFUNÇÕES E CATEGORIA ECONÔMICA NÃO COMPUTADAS NO CÁLCULO DO MÍNIMO	DOTAÇÃO INICIAL	DOTAÇÃO ATUALIZADA (c)	DESPESAS EMPENHADAS		DESPESAS LIQUIDADAS		DESPESAS PAGAS		Inscritas em Restos a Pagar não Processados (g)
			Até o Bimestre (d)	% (d/c) x 100	Até o Bimestre (e)	% (e/c) x 100	Até o Bimestre (f)	% (f/c) x 100	
ATENÇÃO BÁSICA (XXXII)	1.186.557,24	1.594.062,31	1.511.253,20	145,20	1.511.253,20	145,20	1.511.034,80	145,19	0,00
Despesas Correntes	1.076.437,27	1.525.333,46	1.478.058,18	96,90	1.478.058,18	96,90	1.477.839,78	96,89	0,00
Despesas de Capital	110.119,97	68.728,85	33.195,02	48,30	33.195,02	48,30	33.195,02	48,30	0,00
ASSISTÊNCIA HOSPITALAR E AMBULATORIAL (XXXIII)	44.823,88	282.315,00	273.235,72	96,78	273.235,72	96,78	273.235,72	96,78	0,00
Despesas Correntes	28.156,00	282.315,00	273.235,72	96,78	273.235,72	96,78	273.235,72	96,78	0,00
Despesas de Capital	16.667,88	0,00	0,00	0,00	0,00	0,00	0,00	0,00	0,00
SUPORTE PROFILÁTICO E TERAPÊUTICO (XXXIV)	0,00	0,00	0,00	0,00	0,00	0,00	0,00	0,00	0,00
Despesas Correntes	0,00	0,00	0,00	0,00	0,00	0,00	0,00	0,00	0,00
Despesas de Capital	0,00	0,00	0,00	0,00	0,00	0,00	0,00	0,00	0,00
VIGILÂNCIA SANITÁRIA (XXXV)	13.691,09	0,00	0,00	0,00	0,00	0,00	0,00	0,00	0,00
Despesas Correntes	13.691,09	0,00	0,00	0,00	0,00	0,00	0,00	0,00	0,00
Despesas de Capital	0,00	0,00	0,00	0,00	0,00	0,00	0,00	0,00	0,00
VIGILÂNCIA EPIDEMIOLÓGICA (XXXVI)	198.772,71	262.705,15	249.571,34	95,60	249.571,34	95,60	249.571,34	95,60	0,00
Despesas Correntes	197.128,91	261.061,35	249.571,34	95,60	249.571,34	95,60	249.571,34	95,60	0,00
Despesas de Capital	1.643,80	1.643,80	0,00	0,00	0,00	0,00	0,00	0,00	0,00
ALIMENTAÇÃO E NUTRIÇÃO (XXXVII)	0,00	0,00	0,00	0,00	0,00	0,00	0,00	0,00	0,00
Despesas Correntes	0,00	0,00	0,00	0,00	0,00	0,00	0,00	0,00	0,00
Despesas de Capital	0,00	0,00	0,00	0,00	0,00	0,00	0,00	0,00	0,00
OUTRAS SUBFUNÇÕES (XXXVIII)	0,00	0,00	0,00	0,00	0,00	0,00	0,00	0,00	0,00
Despesas Correntes	0,00	0,00	0,00	0,00	0,00	0,00	0,00	0,00	0,00
Despesas de Capital	0,00	0,00	0,00	0,00	0,00	0,00	0,00	0,00	0,00
TOTAL (XXXIX) = (XXXII + XXXIII + XXXIV + XXXV + XXXVI + XXXVII + XXXVIII)	1.443.944,92	2.139.092,46	2.034.060,26	95,09	2.034.060,26	95,09	2.033.841,86	95,08	0,00



DESPESAS TOTAIS COM SAÚDE EXECUTADAS COM RECURSOS PRÓPRIOS E COM RECURSOS TRANSFERIDOS DE OUTROS	DOTAÇÃO INICIAL	DOTAÇÃO ATUALIZADA (c)	DESPESAS EMPENHADAS		DESPESAS LIQUIDADAS		DESPESAS PAGAS		Inscritas em Restos a Pagar não Processados (g)
			Até o Bimestre (d)	% (d/c) x 100	Até o Bimestre (e)	% (e/c) x 100	Até o Bimestre (f)	% (f/c) x 100	
ATENÇÃO BÁSICA (XL) = (IV + XXXII)	2.765.127,89	3.849.540,98	3.762.052,94	97,73	3.762.052,94	97,72	3.719.539,18	96,62	0,00
ASSISTÊNCIA HOSPITALAR E AMBULATORIAL (XLI) = (V + XXXIII)	498.271,47	484.351,58	475.226,42	98,12	475.226,42	98,11	453.347,98	93,59	0,00
SUPOORTE PROFILÁTICO E TERAPÊUTICO (XLII) = (VI + XXXIV)	0,00	0,00	0,00	0,00	0,00	0,00	0,00	0,00	0,00
VIGILÂNCIA SANITÁRIA (XLIII) = (VII + XXXV)	13.691,09	0,00	0,00	0,00	0,00	0,00	0,00	0,00	0,00
VIGILÂNCIA EPIDEMIOLÓGICA (XLIV) = (VIII + XXXVI)	198.772,71	262.705,15	249.571,34	95,00	249.571,34	95,00	249.571,34	95,00	0,00
ALIMENTAÇÃO E NUTRIÇÃO (XLV) = (XIX + XXXVII)	0,00	0,00	0,00	0,00	0,00	0,00	0,00	0,00	0,00
OUTRAS SUBFUNÇÕES (XLVI) = (X + XXXVIII)	0,00	0,00	0,00	0,00	0,00	0,00	0,00	0,00	0,00
TOTAL DAS DESPESAS COM SAÚDE (XLVII) = (XI + XXXIX)	3.475.863,16	4.596.597,71	4.486.850,70	97,61	4.486.850,70	97,61	4.422.458,50	96,21	0,00
(-) Despesas executadas com recursos provenientes das transferências de recursos	1.443.844,92	2.139.082,48	2.034.060,26	95,09	2.034.060,26	95,09	2.033.841,86	95,08	0,00
TOTAL DAS DESPESAS EXECUTADAS COM RECURSOS PRÓPRIOS (XLVIII)	2.032.018,24	2.457.515,23	2.452.790,44	99,81	2.452.790,44	99,80	2.388.616,64	97,19	0,00

FONTE: Sistema de Contabilidade Pública, Unidade Responsável PREFEITURA MUNICIPAL DE GAVIÃO

Laurindo Nazário da Silva
Prefeito
CPF nº 114.370.655-20

Macio Nei Cunha dos Santos
Secretário de Finanças
CPF nº 002.999.385-73

Raimundo Nonato Pereira da Silva
Contador
CRC 022.137-0/O





PREFEITURA MUNICIPAL DE GAVIAO
RELATÓRIO RESUMIDO DA EXECUÇÃO ORÇAMENTÁRIA
DEMONSTRATIVO DAS PARCERIAS PÚBLICO - PRIVADAS
ORÇAMENTOS FISCAL E DA SEGURIDADE SOCIAL
JANEIRO A DEZEMBRO DE 2021 / BIMESTRE NOVEMBRO - DEZEMBRO

RREO - Anexo 13 (Lei nº 11.079, de 30.12.2004, arts. 22, 25 e 28)

Em reais

IMPACTOS DAS CONTRATAÇÕES DE PPP	SALDO TOTAL EM 31 DE DEZEMBRO DO EXERCÍCIO ANTERIOR	REGISTROS EFETUADOS EM 2021	
		No bimestre	Até o bimestre
TOTAL DE ATIVOS Ativos Contabilizados na SPE			
TOTAL DE PASSIVOS Obrigações decorrentes de Ativos Constituídos pela SPE Provisões de PPP Outros Passivos			
ATOS POTENCIAIS PASSIVOS Obrigações Contratuais Riscos Não Provisionados Garantias Concedidas Outros Passivos Contingentes			

DESPESAS DE PPP	EXERCÍCIO ANTERIOR	EXERCÍCIO CORRENTE	2022	2023	2024	2025	2026	2027	2028	2029	2030
Do Entre Federado, exacto estatais não dependentes (I) = (I.1 + I.2) Contratadas (I.1) A Contratar (I.2)											
Das Estatais Não-Dependentes (II) = (II.1 + II.2) Contratadas (II.1) A Contratar (II.2)											
TOTAL DAS DESPESAS DE PPP (III) = (I + II)											
RECEITA CORRENTE LÍQUIDA (RCL) (IV)											
TOTAL DAS DESPESAS CONSIDERADAS PARA O LIMITE (I)											
TOTAL DAS DESPESAS CONSIDERADAS PARA O LIMITE / RCL (%) (V)=(I / IV)											

FONTE: Sistema de Contabilidade Pública, Unidade Responsável: PREFEITURA MUNICIPAL DE GAVIÃO

Nota:

Laurindo Nazário da Silva
Prefeito
CPF nº 114.370.655-20

Macio Nei Cunha dos Santos
Secretário de Finanças
CPF nº 002.999.385-73

Raimundo Nonato Pereira da Silva
Contador
CRC 022.137-0/0





PREFEITURA MUNICIPAL DE GAVIÃO
DEMONSTRATIVO SIMPLIFICADO DO RELATÓRIO RESUMIDO DA EXECUÇÃO ORÇAMENTÁRIA
ORÇAMENTOS FISCAL E DA SEGURIDADE SOCIAL
JANEIRO A DEZEMBRO DE 2021 / BIMESTRE NOVEMBRO - DEZEMBRO

LRF, Art. 48 - Anexo 14

R\$ 1,00

BALANÇO ORÇAMENTÁRIO		Até o Bimestre			
RECEITAS					
Previsão Inicial					20.574.210,67
Previsão Atualizada					20.574.210,67
Receitas Realizadas					19.889.057,03
Déficit Orçamentário					0,00
Saldos de Exercícios Anteriores (Utilizados para Créditos Adicionais)					0,00
DESPESAS					
Dotação Inicial					20.574.210,67
Créditos Adicionais					0,00
Dotação Atualizada					20.637.310,67
Despesas Empenhadas					17.220.280,19
Despesas Liquidadas					17.217.980,19
Despesas Pagas					17.064.832,53
Superávit Orçamentário					2.671.076,84
DESPESAS POR FUNÇÃO/SUBFUNÇÃO		Até o Bimestre			
Despesas Empenhadas					17.220.280,19
Despesas Liquidadas					17.217.980,19
RECEITA CORRENTE LÍQUIDA - RCL		Até o Bimestre			
Receita Corrente Líquida					19.889.057,03
Receita Corrente Líquida Ajustada para Cálculo dos Limites de Endividamento					19.889.057,03
Receita Corrente Líquida Ajustada para Cálculo dos Limites de Despesa com Pessoal					19.889.057,03
RECEITAS E DESPESAS DO REGIME PRÓPRIO DE PREVIDÊNCIA DOS SERVIDORES		Até o Bimestre			
Fundo em Capitalização (PLANO PREVIDENCIÁRIO)					
Receitas Previdenciárias Realizadas					0,00
Despesas Previdenciárias Empenhadas					0,00
Despesas Previdenciárias Liquidadas					0,00
Resultado Previdenciário					0,00
Fundo em Repartição (PLANO FINANCEIRO)					
Receitas Previdenciárias Realizadas					0,00
Despesas Previdenciárias Empenhadas					0,00
Despesas Previdenciárias Liquidadas					0,00
Resultado Previdenciário					0,00
RESULTADOS PRIMÁRIO E NOMINAL		Meta Fixada no AMF da LDO (a)	Resultado Apurado Até o Bimestre (b)	% em Relação à Meta (b/a)	
Resultado Primário		0,00	3.138.630,38	0,00	
Resultado Nominal		0,00	23.409,00	2.340.900,00	
RESTOS A PAGAR POR PODER E MINISTÉRIO PÚBLICO		Inscrição	Cancelamento Até o Bimestre	Pagamento Até o Bimestre	Saldo a Pagar
RESTOS A PAGAR PROCESSADOS					
Poder Executivo	0,00	0,00	0,00	0,00	0,00
Poder Legislativo	0,00	0,00	0,00	0,00	0,00
Poder Judiciário	0,00	0,00	0,00	0,00	0,00
Ministério Público	0,00	0,00	0,00	0,00	0,00
Defensoria Pública	0,00	0,00	0,00	0,00	0,00
RESTOS A PAGAR NÃO PROCESSADOS					
Poder Executivo	0,00	0,00	0,00	0,00	0,00
Poder Legislativo	0,00	0,00	0,00	0,00	0,00
Poder Judiciário	0,00	0,00	0,00	0,00	0,00
Ministério Público	0,00	0,00	0,00	0,00	0,00
TOTAL		0,00	0,00	0,00	0,00
DESPESAS COM MANUTENÇÃO E DESENVOLVIMENTO DO ENSINO		Valor Apurado Até o Bimestre	Limites Constitucionais Anuais		
			% Mínima a Aplicar no Exercício	% Aplicado Até o Bimestre	
Mínimo Anual de <18% / 25%> das Receitas de Impostos em Manutenção e Desenvolvimento do Ensino	4.909.855,93		25,00	31,71	
Mínimo Anual de 70% do FUNDEB na Renumeração dos Profissionais da Educação Básica	3.670.781,91		70,00	117,85	
Percentual de 50% da Complementação da União ao FUNDEB (VAAT) na Educação Infantil	0,00		50,00	0,00	
Mínimo de 15% da Complementação da União ao FUNDEB (VAAT) em Despesas de Capital	0,00		15,00	0,00	
RECEITAS DE OPERAÇÕES DE CRÉDITO E DESPESA DE CAPITAL		Valor Apurado Até o Bimestre	Saldo Não Realizado		
Receitas de Operações de Crédito		0,00	43.381,58		
Despesa de Capital Líquida		905.563,28	1.084.745,78		
PROJEÇÃO ATUARIAL DOS REGIMES DE PREVIDÊNCIA		Exercício	10º Exercício	20º Exercício	35º Exercício
Plano Previdenciário	0,00	0,00	0,00	0,00	0,00
Receitas Previdenciárias	0,00	0,00	0,00	0,00	0,00
Despesas Previdenciárias	0,00	0,00	0,00	0,00	0,00
Resultado Previdenciário	0,00	0,00	0,00	0,00	0,00
Plano Financeiro	0,00	0,00	0,00	0,00	0,00
Receitas Previdenciárias	0,00	0,00	0,00	0,00	0,00
Despesas Previdenciárias	0,00	0,00	0,00	0,00	0,00
Resultado Previdenciário	0,00	0,00	0,00	0,00	0,00
RECEITA DA ALIENAÇÃO DE ATIVOS E APLICAÇÃO DOS RECURSOS		Valor Apurado Até o Bimestre	Saldo a Realizar		
Receitas da Alienação de Ativos		0,00	35.185,08		
Aplicação dos Recursos da Alienação de Ativos		0,00	0,00		
DESPESAS COM AÇÕES E SERVIÇOS PÚBLICOS DE SAÚDE		Valor Apurado Até o Bimestre	Limite Constitucional Anual		
			% Mínima a Aplicar no Exercício	% Aplicado Até o Bimestre	
Despesas com Ações e Serviços Públicos de Saúde executados com recursos de impostos	2.452.790,44		15,00	16,91	
DESPESAS DE CARÁTER CONTINUADO DERIVADAS DE PPP		Valor Apurado no Exercício Corrente			
Total das Despesas Consideradas para o Limite / RCL (%)				0,00	

CERTIFICAÇÃO DIGITAL SOBRE O CÓDIGO DE CONTROLE: 2022PM.GAVIÃO - ICP - Controle Pessoal 20222878911111UJHGBFTY

Este documento foi assinado digitalmente por certificação ICP-BRASIL / Versão eletrônica disponível pelo portal www.indap.org.br





PREFEITURA MUNICIPAL DE GAVIAO
DEMONSTRATIVO SIMPLIFICADO DO RELATÓRIO RESUMIDO DA EXECUÇÃO ORÇAMENTÁRIA
ORÇAMENTOS FISCAL E DA SEGURIDADE SOCIAL
JANEIRO A DEZEMBRO DE 2021 / BIMESTRE NOVEMBRO - DEZEMBRO

Fonte: Sistema de Contabilidade Pública, Unidade Responsável: PREFEITURA MUNICIPAL DE GAVIÃO

Laurindo Nazário da Silva
Prefeito
CPF nº 114.370.655-20

Macio Nei Cunha dos Santos
Secretário de Finanças
CPF nº 002.999.385-73

Raimundo Nonato Pereira da Silva
Contador
CRC 022.137-0/O